




CATÁLOGO 2026

ALTA QUALIDADE EM FERRAMENTAS

*Alta calidad en las herramientas
High quality tools*



A Max Ferramentas é uma indústria brasileira que desenvolve e fabrica ferramentas voltadas aos setores da construção civil, agricultura e jardinagem. Com foco em qualidade, durabilidade e eficiência, a Max se consolidou como parceira de confiança de distribuidores, atacadistas e profissionais em todo o Brasil. Presente também em mercados internacionais, a Max exporta para países das Américas, África e Oriente Médio, levando consigo o compromisso com a excelência em cada produto. Na obra, no campo ou no jardim, a Max está sempre ao lado de quem constrói, cultiva e transforma.

.....

Max Ferramentas es una industria brasileña que desarrolla y fabrica herramientas dirigidas a los sectores de la construcción civil, agricultura y jardinería. Con un enfoque en la calidad, durabilidad y eficiencia, Max se ha consolidado como una socia confiable para distribuidores, mayoristas y profesionales en todos los rincones de Brasil. Presente en mercados internacionales, Max exporta a países de las Américas, África y Medio Oriente, llevando consigo el compromiso con la excelencia en cada producto. En la obra, en el campo o en el jardín, Max está siempre al lado de quienes construyen, cultivan y transforman.

.....

Max Ferramentas is a Brazilian manufacturer that develops and produces tools for the construction, agriculture, and gardening sectors. With a focus on quality, durability, and efficiency, Max has established itself as a trusted partner for distributors, wholesalers, and professionals throughout Brazil. Also active in international markets, Max exports to countries across the Americas, Africa, and the Middle East, carrying with it a strong commitment to excellence in every product. At the construction site, in the field, or in the garden, Max is always by the side of those who build, grow, and transform.

ÍNDICE

Índice • Index

Alavancas e Cavadeiras	
<i>Barretas para Construcción — Construction Bars</i>	28
Ancinhos	
<i>Rastrillos — Rakes</i>	17
Aplicador Manual de Textura e Salpique	
<i>Aplicador Manual de Textura — Manual Texture Machine</i>	43
Arcos de Serra	
<i>Arcos de Sierra — Hacksaws</i>	33
Baldes Multiuso	
<i>Baldes Multiuso — Multipurpose Buckets</i>	49
Bandejas para Pintura	
<i>Bandejas para Pintura — Paint Trays</i>	48
Broxas	
<i>Brochas — Block Brushes</i>	46
Cabos para Ferramentas	
<i>Mangos — Handles</i>	20
Caixas Plásticas	
<i>Cajas Plásticas — Plastic Boxes</i>	48
Cavadeiras Articuladas	
<i>Cavadoras — Post Hole Diggers</i>	14
Cavadeiras Retas	
<i>Cavadoras Rectas — Straight Diggers</i>	15
Cavadeiras Trado	
<i>Barrena/Ahoyadora de Hoyos — Post Hole Auger/Earth Auger</i>	16
Colhedores de Frutas	
<i>Recogedor de Frutas — Fruit Picker</i>	57
Colheres de Pedreiro	
<i>Cucharas de Albañil — Masonry Trowels</i>	42
Desempenadeiras de Aço	
<i>Llanas de Acero — Steel Trowels</i>	38
Desempenadeiras de Madeira	
<i>Llanas de Madera — Wood Trowels</i>	37
Desempenadeiras Plásticas	
<i>Llanas Plásticas — Plastic Trowels</i>	40
Discos de Borracha	
<i>Discos de Goma — Rubber Discs</i>	36
Dobradiças de Porteira	
<i>Bisagras de Portón — Gate Hinges</i>	25
Enxadas	
<i>Azadas — Hoes</i>	04
Escovas de Aço	
<i>Cepillos de Acero — Wire Brushes</i>	34
Espátula Plástica	
<i>Espátula Plástica — Plastic Spreader</i>	44
Espátulas de Aço	
<i>Espátulas de Acero — Steel Scrapers</i>	45
Esquadros	
<i>Escuadras — Squares</i>	54
Facões	
<i>Machetes — Machetes</i>	22
Ferramentas para Jardim	
<i>Herramientas para Jardín — Garden Tools</i>	60
Ferramentas para Rejunte	
<i>Herramientas para Lechada — Grout Tools</i>	56
Foices	
<i>Rozones — Sickles</i>	18
Forcados	
<i>Bieldos — Bedding Forks</i>	13
Formões	
<i>Formones — Chisels</i>	37
Ganchos	
<i>Ganchos — Hooks</i>	67
Lâminas para Roçadeira	
<i>Cuchillas para Guadañadora — Grass Trimmer Blades</i>	24
Limpeza Doméstica	
<i>Limpieza del Hogar — Household Cleaning</i>	65
Lixadeiras Manuais	
<i>Lijadoras Manuales — Hand Sanders</i>	49
Machado	
<i>Hacha Forjada — Forged Steel Axe</i>	19
Machadinha de Aço Nodular	
<i>Hacha de Acero Nodular — Steel Hatchet</i>	29
Marreta de Aço Nodular	
<i>Mazos de Acero Nodular — Steel Sledge Hammers</i>	29
Martelo de Aço Nodular	
<i>Martillos de Acero Nodular — Steel Hammers</i>	29
Martelos de Borracha	
<i>Martillos de Goma — Rubber Mallets</i>	55
Metros	
<i>Metros — Folding Rule</i>	53
Misturadores de Tinta	
<i>Mezcladores de Tinta — Paint Mixers</i>	47
Níveis	
<i>Niveles — Levels</i>	50
Pás	
<i>Palas — Shovels</i>	08
Pés de Cabra	
<i>Barreta Saca Clavos — Steel Wrecking Bars</i>	27
Picaretas	
<i>Picos — Picks</i>	07
Ponteiros e Talhadeiras	
<i>Cinceles de Punta y Plano — Concrete Chisels</i>	27
Prumos de Aço	
<i>Plomadas de Acero — Steel Plumb Bobs</i>	52
Raspador Multiuso	
<i>Raspador Multiuso — Multipurpose Scraper</i>	17
Raspadores de Tinta	
<i>Raspadores de Tinta — Paint Scrapers</i>	47
Régua de Alumínio para Pedreiro	
<i>Reglas de Aluminio para Albañil — Professional Aluminum Ruler</i>	44
Serrotes	
<i>Serruchos — Handsaws</i>	30
Suportes para Mangueira	
<i>Soportes para Manguera — Hose Support</i>	57
Tesouras de Poda	
<i>Tijeras de Podar — Pruning Shear</i>	62
Tesouras para Grama	
<i>Tijeras para Césped — Hedge Shear</i>	62
Torqueses	
<i>Tenazas — Pincers</i>	26
Vassouras Metálicas para Jardim	
<i>Escobas de Acero para Jardín — Steel Garden Rakes</i>	59
Vassouras Plásticas para Jardim	
<i>Escobas Plásticas para Jardín — Plastic Garden Rakes</i>	58
Vassourões	
<i>Escobillones — Push Brooms</i>	63



ENXADAS

Azadas
Hoes

> AÇO AO BORO DE ALTA QUALIDADE

Acero ao boro de alta calidad
High quality ao boro steel

> TEMPERADA: RESISTÊNCIA E DURABILIDADE

Templada: resistencia y durabilidad
Tempered: resistance and durability

> PINTURA ELETROSTÁTICA A PÓ

Pintura electrostática en polvo
Electrostatic powder painting

> LÂMINA AFIADA EM MÁQUINA EXCLUSIVA

Hoja afilada en máquina exclusiva
Blade sharpened by an exclusive machine



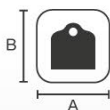
Medidas (AxB):

- a) 20x20cm
- b) 18x20cm

ENXADA SUL

Azada Sur • South Hoe

REF.	MODELO	EMB	EAN-13
a) 45050	2.5 - Com Cabo 1,5m	6	789.748.802.258-6
b) 45060	2.0 - Com Cabo 1,3m	3	789.748.805.582-9



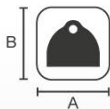
Medidas (AxB):

- a) 20x23cm
- b) 20x20cm

ENXADA NORTE

Azada Norte • North Hoe

REF.	MODELO	EMB	EAN-13
a) 45150	2.5 - Com Cabo 1,5m	6	789.748.802.259-3
b) 45160	2.0 - Com Cabo 1,3m	3	789.748.805.914-8



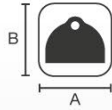
Medidas (AxB):

- a) 24x20cm
- b) 22x20cm

ENXADA ESTREITA

Azada Estrecha • Narrow Hoe

REF.	MODELO	EMB	EAN-13
a) 45250	2.5 - Com Cabo 1,5m	6	789.748.802.260-9
b) 45260	2.0 - Com Cabo 1,3m	3	789.748.805.910-0



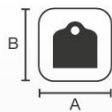
Medidas (AxB):

- a) 30x20cm
- b) 26x20cm

ENXADA LARGA

Azada Ancha • Wide Hoe

REF.	MODELO	EMB	EAN-13
a) 45350	2.5 - Com Cabo 1,5m	6	789.748.802.261-6
b) 45360	2.0 - Com Cabo 1,3m	3	789.748.805.912-4



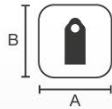
Medidas (AxB):

15x16cm

ENXADINHA

Azada Pequena • Small Hoe

REF.	MODELO	EMB	EAN-13
45750	Com Cabo 1,2m	6	789.748.804.518-9



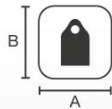
Medidas (AxB):

- a) 10x23cm
- b) 10x23cm

ENXADÃO ESTREITO

Azadón Estrecho • Tall Narrow Hoe

REF.	MODELO	EMB	EAN-13
a) 45450	2.5 - Com Cabo 1,5m	6	789.748.802.262-3
b) 45460	2.5 - Com Cabo 1,3m	3	789.748.805.219-4



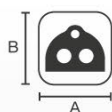
Medidas (AxB):

- a) 14x23cm
- b) 14x23cm

ENXADÃO LARGO

Azadón Ancho • Tall Wide Hoe

REF.	MODELO	EMB	EAN-13
a) 45550	2.5 - Com Cabo 1,5m	6	789.748.802.263-0
b) 45560	2.5 - Com Cabo 1,3m	3	789.748.805.220-0



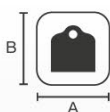
Medidas (AxB):

26x20cm

ENXADA ARGAMASSA

Azada de Mortero • Mortar Hoe

REF.	MODELO	EMB	EAN-13
45960	Com Cabo 1,3m	3	789.748.805.939-1



Medidas (AxB):

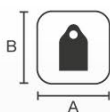
20x26cm

////// EXPORTAÇÃO ////

ENXADA LARGA LÍBIA

Azada Ancha Libia • Libya Wide Hoe

REF.	MODELO	EMB	EAN-13
45650ALZ	Com Cabo 90cm	6	789.748.806.217-9



Medidas (AxB):

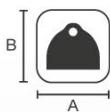
14x26cm

////// EXPORTAÇÃO ////

ENXADÃO LARGO LÍBIA

Azadón Ancho Libia • Libya Tall Wide Hoe

REF.	MODELO	EMB	EAN-13
45550ALZ	Com Cabo 90cm	6	789.748.805.777-9



Medidas (AxB):

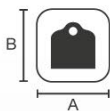
- a) 15,5x20cm
- b) 19,0x20cm
- c) 20,0x20cm

////// EXPORTAÇÃO ////

ENXADA ALGODONERA

Azada Algodonera • Cotton Hoe

REF.	MODELO	EMB	EAN-13
a) 30201ARG	0 - Sem Cabo	6	789.748.806.983-3
b) 30202ARG	1 - Sem Cabo	6	789.748.806.984-0
c) 30203ARG	2 - Sem Cabo	6	789.748.806.985-7



Medidas (AxB):

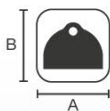
- a) 13,0x20cm
- b) 14,5x21cm
- c) 15,5x22cm

////// EXPORTAÇÃO ////

ENXADA CARPIR

Azada Carpir • Weeder Hoe

REF.	MODELO	EMB	EAN-13
a) 30101ARG	0 - Sem Cabo	6	789.748.806.986-4
b) 30102ARG	1 - Sem Cabo	6	789.748.806.987-1
c) 30103ARG	2 - Sem Cabo	6	789.748.806.988-8



Medidas (AxB):

- a) 30x20cm
- b) 31,5x21,5cm
- c) 33x23cm

////// EXPORTAÇÃO ////

ENXADA MENDOCINA

Azada Mendocina • Mendonza Hoe

REF.	MODELO	EMB	EAN-13
a) 30401ARG	2.0 - Sem Cabo	6	789.748.806.989-5
b) 30402ARG	2.5 - Sem Cabo	6	789.748.806.990-1
c) 30403ARG	3.0 - Sem Cabo	6	789.748.806.991-8



PICARETAS

Picos
Picks

> **AÇO NODULAR DE ALTA QUALIDADE**

Acero nodular de alta calidad
High quality nodular steel

> **TEMPERADA: RESISTÊNCIA E DURABILIDADE**

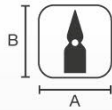
Templada: resistencia y durabilidad
Tempered: resistance and durability

> **PINTURA ELETROSTÁTICA A PÓ**

Pintura electrostática en polvo
Electrostatic powder painting

> **LÂMINA AFIADA EM MÁQUINA EXCLUSIVA**

Hoja afilada en máquina exclusiva
Blade sharpened by an exclusive machine

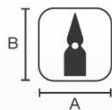


Medidas (AxB):
4x48cm

PICARETA ESTREITA

Pico Punta y Pala Angosta • Pick Mattock Point and Narrow Point

REF.	MODELO	EMB	EAN-13
77350	Com Cabo 90cm	1	789.748.807.011-2




Medidas (AxB):
8,5x44cm

PICARETA ALVIÃO

Pico Punta y Pala Ancha • Pick Mattock and Wide Point

REF.	MODELO	EMB	EAN-13
77450	Com Cabo 90cm	1	789.748.807.012-9




Medidas (AxB):
10x40cm

PICARETA CHIBANCA

Pico Pala Ancha y Hacha • Pick Cutter Mattock Point

REF.	MODELO	EMB	EAN-13
77550	Com Cabo 90cm	1	789.748.807.013-6



Medidas (AxB):
10x39,5cm

PICARETA LEVE

Pico Ligero • Light Pick

REF.	MODELO	EMB	EAN-13
45850	Com Cabo 1,05m	6	789.748.804.697-1



PÁS

Palas
Shovels

> AÇO CARBONO ESPECIAL DE ALTA QUALIDADE

Acero carbono especial de alta calidad
High quality special carbon steel

> PINTURA ELETROSTÁTICA A PÓ

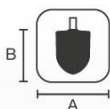
Pintura electrostática en polvo
Electrostatic powder painting

> CABO DE MADEIRA NOBRE LIXADO

Mango de madera noble lijado
Sanded noble wood handle



Área Útil:



Medidas (AxB):

20x30cm

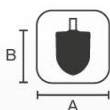
PÁ DE BICO Nº2

Pala Punta 2 • Round Mouth Shovel 2

REF.	MODELO	EMB	EAN-13
508150	Com Cabo Y Plástico	6	789.748.802.689-8
508250	Com Cabo 1,2m	6	789.748.802.690-4



Área Útil:



Medidas (AxB):

26x29cm

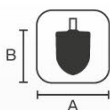
PÁ DE BICO Nº3

Pala Punta 3 • Round Mouth Shovel 3

REF.	MODELO	EMB	EAN-13
502150	Com Cabo Y Plástico	6	789.748.801.716-2
502550	Com Cabo Y Metálico	6	789.748.801.717-9
502250	Com Cabo 1,2m	6	789.748.801.718-6



Área Útil:



Medidas (AxB):

28x32cm

PÁ DE BICO Nº4

Pala Punta 4 • Round Mouth Shovel 4

REF.	MODELO	EMB	EAN-13
503150	Com Cabo Y Plástico	6	789.748.802.099-5
503550	Com Cabo Y Metálico	6	789.748.802.100-8
503250	Com Cabo 1,2m	6	789.748.802.101-5



Área Útil:



Medidas (AxB):
27x27cm

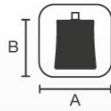
PÁ QUADRADA N°3

Pala Cuadrada 3 • Square Mouth Shovel 3

REF.	MODELO	EMB	EAN-13
505150	Com Cabo Y Plástico	6	789.748.801.584-7
505550	Com Cabo Y Metálico	6	789.748.801.650-9
505250	Com Cabo 1,2m	6	789.748.801.585-4



Área Útil:



Medidas (AxB):
29,5x30cm

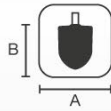
PÁ QUADRADA N°4

Pala Cuadrada 4 • Square Mouth Shovel 4

REF.	MODELO	EMB	EAN-13
504150	Com Cabo Y Plástico	6	789.748.802.103-9
504550	Com Cabo Y Metálico	6	789.748.802.104-6
504250	Com Cabo 1,2m	6	789.748.802.105-3



Área Útil:



Medidas (AxB):
24,5x29cm

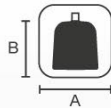
PÁ DE BICO - FRANKFURT

Pala Punta - Frankfurt • Point Spade Shovel - Frankfurt

REF.	MODELO	EMB	EAN-13
500150	Com Cabo Y Plástico	6	789.748.801.581-6
500250	Com Cabo 1,2m	6	789.748.801.582-3



Área Útil:



Medidas (AxB):
25x28cm

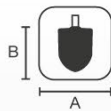
PÁ QUADRADA - CHIPA

Pala Cuadrada - Alemania • Square Mouth Shovel - German

REF.	MODELO	EMB	EAN-13
507250	Com Cabo 1,2m	6	789.748.802.108-4



Área Útil:



Medidas (AxB):
19,5x26cm

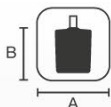
PÁ DE CORTE/VANGA - BICO

Pala Cortadera - Punta • Point Spade Shovel

REF.	MODELO	EMB	EAN-13
501150	Com Cabo Y Plástico	6	789.748.801.707-0
501250	Com Cabo 1,2m	6	789.748.801.708-7



Área Útil:



Medidas (AxB):

19,5x26cm

PÁ DE CORTE/VANGA - QUADRADA*Pala Cortadera - Cuadrada • Square Spade Shovel*

REF.	MODELO	EMB	EAN-13
506150	Com Cabo Y Plástico	6	789.748.801.710-0
506250	Com Cabo 1,2m	6	789.748.801.711-7



Área Útil:



Medidas (AxB):

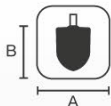
15x20cm

PÁ DE BICO PEQUENA - JARDIM/CAMPING - TEMPERADA*Pala Punta Pequena - Jardim/Camping - Templada**Small Round Point Shovel - Garden/Camping - Tempered*

REF.	MODELO	EMB	EAN-13
510150	Com Cabo Y Plástico	6	789.748.806.911-6



Área Útil:



Medidas (AxB):

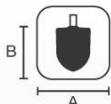
24x27cm

EXPORTAÇÃO**PÁ DE BICO FRANKFURT - TEMPERADA***Pala Frankfurt - Templada • Frankfurt Shovel - Tempered*

REF.	MODELO	EMB	EAN-13
500250EX	Com Cabo 1,3m	6	789.748.804.561-5



Área Útil:



Medidas (AxB):

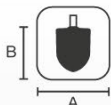
21,5x28,5cm

EXPORTAÇÃO**PÁ DE BICO AMERICANA Nº2 - TEMPERADA***Pala Punta Americana 2 - Templada**American Point Shovel 2 - Tempered*

REF.	MODELO	EMB	EAN-13
577150EX	Com Cabo Y Plástico	6	789.748.806.621-4
577250EX	Com Cabo 1,2m	6	789.748.806.435-7



Área Útil:



Medidas (AxB):

27x32,6cm

EXPORTAÇÃO**PÁ DE BICO/COLHER Nº4 - TEMPERADA***Pala Punta/Cuchara 4 - Templada**Round/Trowel Shovel 4 - Tempered*

REF.	MODELO	EMB	EAN-13
574150EX	Com Cabo Y Plástico	6	789.748.806.437-1



EXPORTAÇÃO

PÁ QUADRADA AMERICANA Nº3 - TEMPERADA

Pala Cuadrada Americana 3 - Templada
American Square Shovel 3 - Tempered

REF.	MODELO	EMB	EAN-13
578150EX	Com Cabo Y Plástico	6	789.748.806.622-1
578250EX	Com Cabo 1,2m	6	789.748.806.436-4



EXPORTAÇÃO

PÁ QUADRADA AMERICANA Nº4 - TEMPERADA

Pala Cuadrada Americana 4 - Templada
American Square Shovel 4 - Tempered

REF.	MODELO	EMB	EAN-13
578350EX	Com Cabo 1,2m	6	789.748.806.822-5



EXPORTAÇÃO

PÁ DE BICO LATINA Nº4 - TEMPERADA

Pala Punta Latin 4 - Templada
Latin Round Shovel 4 - Tempered

REF.	MODELO	EMB	EAN-13
575150EX	Com Cabo Y Plástico	6	789.748.806.438-8
575550EX	Com Cabo Y Metálico	6	789.748.806.823-2



EXPORTAÇÃO

PÁ QUADRADA LATINA Nº4 - TEMPERADA

Pala Cuadrada Latin 4 - Templada
Latin Square Shovel 4 - Tempered

REF.	MODELO	EMB	EAN-13
576150EX	Com Cabo Y Plástico	6	789.748.806.439-5
576550EX	Com Cabo Y Metálico	6	789.748.806.824-9

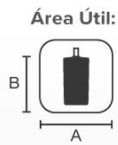


EXPORTAÇÃO

PÁ QUADRADA ARGENTINA Nº3 - TEMPERADA

Pala Cuadrada 3 - Argentina - Templada
Argentina Square Shovel 3 - Tempered

REF.	MODELO	EMB	EAN-13
530150EX	Com Cabo Y Plástico	6	789.748.806.826-3
530550EX	Com Cabo Y Metálico	6	789.748.806.825-6
530250EX	Com Cabo 1,2m	6	789.748.806.827-0

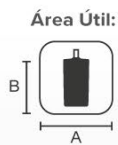


Medidas (AxB):
19,5x32cm

PÁ MEIA LUA

Pala Media Luna • Half Moon Shovel

REF.	MODELO	EMB	EAN-13
519150	Com Cabo Y Plástico	6	789.748.803.502-9

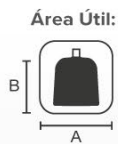


Medidas (AxB):
16,5x41,5cm

PÁ JARDINEIRA - TEMPERADA

Pala de Jardinería - Templada • Gardening Shovel - Tempered

REF.	MODELO	EMB	EAN-13
517150	Com Cabo Y Plástico	6	789.748.803.421-3

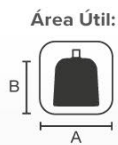


Medidas (AxB):
30,5x44cm

PÁ CARVOEIRA - TEMPERADA

Pala de Carbón - Templada • Coal Shovel - Tempered

REF.	MODELO	EMB	EAN-13
580150	Com Cabo Y Plástico	6	789.748.807.026-6

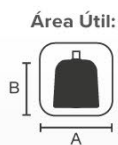


Medidas (AxB):
30,5x44cm

PÁ CARVOEIRA - ALUMÍNIO

Pala de Carbón - Aluminio • Coal Shovel - Aluminum

REF.	MODELO	EMB	EAN-13
581150	Com Cabo Y Plástico	6	789.748.807.027-3



Medidas (AxB):
36x47cm

PÁ PLÁSTICA

Pala Plástica • Plastic Shovel

REF.	MODELO	EMB	EAN-13
582150	Com Cabo Y Plástico	6	789.748.807.028-0



FORCADOS

*Bioldos
Bedding Forks*

> **AÇO CARBONO ESPECIAL DE ALTA QUALIDADE**

Acero carbono especial de alta calidad
High quality special carbon steel

> **PINTURA ELETROSTÁTICA A PÓ**

Pintura electrostática en polvo
Electrostatic powder painting

> **CABO DE MADEIRA NOBRE LIXADO**

Mango de madera noble lijado
Sanded noble wood handle



FORCADO RETO - 4 DENTES

Bioldo Recto - 4 Dientes • Straight Fork - 4 Tines

REF.	MODELO	EMB	EAN-13
47550	Com Cabo 1,2m	6	789.748.802.264-7



FORCADO CURVO - 4 DENTES

Bioldo Curvo - 4 Dientes • Curved Fork - 4 Tines

REF.	MODELO	EMB	EAN-13
47650	Com Cabo 1,2m	6	789.748.802.265-4



FORCADO - 10 DENTES

Bioldo - 10 Dientes • Bedding Fork - 10 Tines

REF.	MODELO	EMB	EAN-13
47750	Com Cabo Y Plástico	6	789.748.802.566-2



CAVADEIRAS ARTICULADAS

Cavadoras
Post Hole Diggers

> CABO DE MADEIRA NOBRE LIXADO

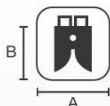
Mango de madera noble lijado
Sanded noble wood handle

> PINTURA ELETROSTÁTICA A PÓ

Pintura electrostática en polvo
Electrostatic powder painting

> FIXAÇÃO DO CABO ÀS PÁS COM 4 PARAFUSOS E EIXO CENTRAL COM PORCA TRAVANTE

Fijación del mango a las palas con 4 tornillos y eje central con tuerca de bloqueo
Fixation between handle and diggers with 4 screws and central axis with locking nut



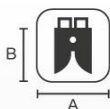
Medidas (AxB):

12x26,5cm

CAVADEIRA

Cavadora Con Mango Redondo
Post Hole Digger With Round Handle

REF.	MODELO	EMB	EAN-13
27550	1,4m - Cabo Redondo	2	789.748.801.369-0
27555	1,25m - Cabo Redondo	2	789.748.801.545-8



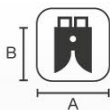
Medidas (AxB):

14x29cm

CAVADEIRA PRO

Cavadora PRO Con Mango Cuadrado
Post Hole Digger PRO With Square Handle

REF.	MODELO	EMB	EAN-13
26550	1,4m - Cabo Quadrado	2	789.748.801.542-7



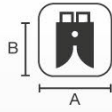
Medidas (AxB):

14x35,5cm

CAVADEIRA PRO

Cavadora PRO Con Mango Redondo
Post Hole Digger PRO With Round Handle

REF.	MODELO	EMB	EAN-13
26750	1,5m - Cabo Redondo	2	789.748.807.091-4

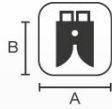


Medidas (AxB):
13x36,5cm

CAVADEIRA PRO - TUCANO

Cavadora PRO - Tucán
Toucan PRO Post Hole Digger

REF.	MODELO	EMB	EAN-13
26650	1,5m - Cabo Quadrado	2	789.748.807.092-1

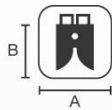


Medidas (AxB):
18x34,5cm

CAVADEIRA LIGHT

Cavadora Light • Post Hole Digger Light

REF.	MODELO	EMB	EAN-13
27050	1,8m - Cabo Redondo	2	789.748.802.693-5



Medidas (AxB):
18x34,5cm

CAVADEIRA LIGHT - BICO/TUCANO

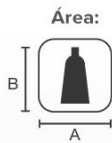
Cavadora Light - Punta/Tucán
Light Post Hole Digger Toucan/Beak

REF.	MODELO	EMB	EAN-13
27150	1,8m - Cabo Redondo	2	789.748.802.694-2



**CAVADEIRAS
RETAS**

Cavadoras Rectas
Straight Diggers

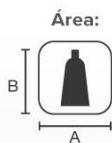


Medidas (AxB):
7,5x25cm

CAVADEIRA MENOR

Cavadora Recta Menor • Smaller Straight Digger

REF.	MODELO	EMB	EAN-13
27250	Com Cabo 1,2m	2	789.748.803.664-4



Medidas (AxB):
10x32cm

CAVADEIRA MAIOR

Cavadora Recta Grande • Bigger Straight Digger

REF.	MODELO	EMB	EAN-13
27350	Com Cabo 1,2m	2	789.748.803.665-1



CAVADEIRAS TRADO

Barrena / Ahoyadora de Hoyos
Post Hole Auger / Earth Auger

> AÇO AO BORO DE ALTA QUALIDADE

Acero ao boro de alta calidad
High quality ao boro steel

> PINTURA ELETROSTÁTICA A PÓ

Pintura electrostática en polvo
Electrostatic powder painting



CAVADEIRAS TRADO

Barrena / Ahoyadora de Hoyos
Post Hole Auger / Earth Auger

REF.	MODELO	EMB	EAN-13
100650	6" - Com Cabo	2	789.748.807.215-4
100850	8" - Com Cabo	2	789.748.807.216-1
101050	10" - Com Cabo	2	789.748.807.217-8
101250	12" - Com Cabo	2	789.748.807.218-5



CAVADEIRAS TRADO BROCA

Barrena Perforadora / Ahoyadora con Broca
Auger Drill Digger / Drill Auger

REF.	MODELO	EMB	EAN-13
110650	6" - Com Cabo	2	789.748.807.219-2
110850	8" - Com Cabo	2	789.748.807.220-8
111050	10" - Com Cabo	2	789.748.807.221-5
111250	12" - Com Cabo	2	789.748.807.222-2



CABOS PARA CAVADEIRA TRADO

Mango para Barrena • Handle for Post Hole Auger

REF.	MODELO	EMB	EAN-13
105050	Cabo 75cm	2	789.748.807.223-9



EXTENSOR PARA CAVADEIRA TRADO

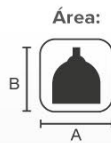
Extensión para Barrena • Auger Extension

REF.	MODELO	EMB	EAN-13
105550	75cm	2	789.748.807.224-6



**RASPADOR
MULTIUSO**

Raspador Multiuso
Multipurpose Scraper



Medidas (AxB):
24x19cm

RASPADOR MULTIUSO

Raspador Multiuso • Multipurpose Scraper

REF.	MODELO	EMB	EAN-13
27450	Com Cabo 1,2m	2	789.748.806.909-3



ANCINHOS

Rastrillos
Rakes



ANCINHO REFORÇADO CURVO

Rastrillo Curvo Robusto • Heavy Curved Rake

REF.	MODELO	EMB	EAN-13
31250	12 Dentes - Cb Envernizado 1,2m	6	789.748.802.254-8
31450	14 Dentes - Cb Envernizado 1,2m	6	789.748.802.255-5
31650	16 Dentes - Cb Envernizado 1,2m	6	789.748.802.256-2



ANCINHO

Rastrillo • Rake

REF.	MODELO	EMB	EAN-13
21250	12 Dentes - Com Cabo 1,2m	6	789.748.807.008-2
21450	14 Dentes - Com Cabo 1,2m	6	789.748.807.009-9
21650	16 Dentes - Com Cabo 1,2m	6	789.748.807.010-5



FOICES

Rozónes
Sickles

> AÇO AO BORO DE ALTA QUALIDADE

Acero ao boro de alta calidad
High quality ao boro steel

> TEMPERADA: RESISTÊNCIA E DURABILIDADE

Templada: resistencia y durabilidad
Tempered: resistance and durability

> LÂMINA AFIADA EM MÁQUINA EXCLUSIVA

Hoja afilada en máquina exclusiva
Blade sharpened by an exclusive machine

> PINTURA ELETROSTÁTICA A PÓ

Pintura electrostática en polvo
Electrostatic powder painting



FOICE ROÇADEIRA

Rozón Guadañadora • Mower Sickle

REF.	MODELO	EMB	EAN-13
119050	Com Cabo 1,05m	6	789.748.803.423-7



FOICE SÃO PAULO

Rozón São Paulo • São Paulo Sickle

REF.	MODELO	EMB	EAN-13
119150	Com Cabo 1,05m	6	789.748.803.425-1



FOICE FECHADA

Rozón Cerrada • Closed Sickle

REF.	MODELO	EMB	EAN-13
119250	Com Cabo 1,05m	6	789.748.803.427-5



FOICE ABERTA

Rozón Abierta • Open Sickle

REF.	MODELO	EMB	EAN-13
119350	Com Cabo 1,05m	6	789.748.803.429-9



FOICE SUL

Rozón Sur • South Sickle

REF.	MODELO	EMB	EAN-13
119450	Com Cabo 1,05m	6	789.748.803.431-2



FOICE MINEIRA

Rozón Mineira • Mineira Sickle

REF.	MODELO	EMB	EAN-13
119550	Com Cabo 1,05m	6	789.748.803.433-6



FOICE CURVA - CABO CURTO

Rozón Curva - Mango Corto • Curved Sickle - Short Handle

REF.	MODELO	EMB	EAN-13
119650	Com Cabo Plástico	6	789.748.807.024-2



MACHADO

Hacha Forjada
Forged Steel Axe

- > **FIXAÇÃO DA CABEÇA AO CABO COM BUCHA**
Fijación de la cabeza al mango con buje plástico
Fixation between head and handle with plastic bushing
- > **CABO ERGONÓMICO DE MADEIRA LIXADO E ENCERADO**
Mango ergonómico de madera lijado y encerado
Ergonomic sanded and waxed wood handle

- > **FORJADOS EM AÇO DE ALTA QUALIDADE**
Forjados en acero de alta calidad
Forged in high quality steel
- > **PINTURA ELETROSTÁTICA A PÓ**
Pintura electrostática en polvo
Electrostatic powder painting



MACHADO FORJADO 3.5

Hacha Forjada 3.5 • Forged Steel Axe 3.5

REF.	MODELO	EMB	EAN-13
1650	Com Cabo 90cm	3	789.748.806.303-9
1655	Sem Cabo	3	789.748.806.304-6



CABOS PARA FERRAMENTAS

Mangos
Handles

> CABO DE MADEIRA DE EXCELENTE RESISTÊNCIA

Mango de madeira de excelente resistência
Wood handle with excellent resistance

> SUPERFÍCIE LISA E CONFORTÁVEL

Superfície lisa y comfortable
Smooth and comfortable surface



CABOS DE MADEIRA PARA ENXADAS

Mangos de Madera para Azadas • Wood Handles for Hoes

REF.	MODELO	EMB	EAN-13
10550	Cabo com Bucha 1,3m	6	789.748.806.307-7
10650	Cabo com Bucha 1,5m	6	789.748.802.200-5



CABOS DE MADEIRA PARA PÁS

Mangos de Madera para Palas • Wood Handles for Shovels

REF.	MODELO	EMB	EAN-13
11250	Cabo Y Plástico 73cm	6	789.748.801.705-6
11350	Cabo Y Metálico 79cm	6	789.748.801.698-1
11150	Cabo Longo 1,2m	6	789.748.801.706-3



CABO DE MADEIRA PARA FOICES

Mango de Madera para Rozon • Wood Handle for Sickle

REF.	MODELO	EMB	EAN-13
11550	1,05m - Apontado	6	789.748.806.308-4



CABO DE MADEIRA PARA MACHADO

Mango de Madera para Hacha
Wood Handle for Axe

REF.	MODELO	EMB	EAN-13
11650	Cabo com Bucha 90cm	3	789.748.806.309-1



CABO DE MADEIRA PARA PICARETAS

Mango de Madera para Picos
Wood Handle for Picks

REF.	MODELO	EMB	EAN-13
11750	Cabo com Bucha 90cm	3	789.748.806.310-7



CABO DE MADEIRA PARA VASSOURAS

Mango de Madera para Escobas
Wood Handle for Brooms

REF.	MODELO	EMB	EAN-13
12100	1,2m Envernizado - Ø 23mm	6	789.748.800.658-6



CABO PARA ANCINHOS E VASSOURÕES REFORÇADOS

Mango de Madera para Escobas/Escobillones Reforzados
Wood Handle for Rake/Broom

REF.	MODELO	EMB	EAN-13
12700	1,4m com Rosca - Ø 28mm	6	789.748.801.014-9



CABO REVESTIDO PARA VASSOURAS - LARANJA

Mango Revestido para Escobas - Naranja
Coated Handle for Brooms - Orange

REF.	MODELO	EMB	EAN-13
11900	1,2m - Ø 23mm	6	789.748.804.934-7



CABO REVESTIDO PARA VASSOURAS - PRETO

Mango Revestido para Escobas - Negro
Coated Handle for Brooms - Black

REF.	MODELO	EMB	EAN-13
14200	1,2m - Ø 23mm	6	789.748.805.359-7



FACÕES

Machetes
Machetes

- > **AÇO AO BORO DE ALTA QUALIDADE**
Acero ao boro de alta calidad
High quality ao boro steel
- > **PINTURA ELETROSTÁTICA A PÓ**
Pintura electrostática en polvo
Electrostatic powder painting
- > **TEMPERADA: RESISTÊNCIA E DURABILIDADE**
Templada: resistencia y durabilidad
Tempered: resistance and durability
- > **LÂMINA AFIADA EM MÁQUINA EXCLUSIVA**
Hoja afilada en máquina exclusiva
Blade sharpened by an exclusive machine

FACÃO PARA MATO - CABO DE MADEIRA

Machete - Mango de Madera

Machete - Wood Handle



REF.	MODELO	EMB	EAN-13
95010	10"	6	789.748.806.942-0
95012	12"	6	789.748.806.943-7
95014	14"	6	789.748.806.944-4
95016	16"	6	789.748.806.945-1
95018	18"	6	789.748.806.946-8
95020	20"	6	789.748.806.947-5
95022	22"	6	789.748.806.948-2



FACÃO PARA CANA

Machete de Caña • Cane Machete

REF.	MODELO	EMB	EAN-13
94013	13"	6	789.748.806.956-7



FACÃO PARA MATO - CABO PLÁSTICO

Machete - Mango Plástico

Machete - Plastic Handle

REF.	MODELO	EMB	EAN-13
95510	10"	6	789.748.806.949-9
95512	12"	6	789.748.806.950-5
95514	14"	6	789.748.806.951-2
95516	16"	6	789.748.806.952-9
95518	18"	6	789.748.806.953-6
95520	20"	6	789.748.806.954-3
95522	22"	6	789.748.806.955-0

EXPORTAÇÃO

FACÃO SUL-AMERICANO - CABO PLÁSTICO

Machete Sudamericano - Mango Plástico

South American Machete - Plastic Handle



REF.	MODELO	EMB	EAN-13
96012	12"	6	789.748.807.029-7
96014	14"	6	789.748.807.030-3
96016	16"	6	789.748.807.031-0
96018	18"	6	789.748.807.032-7
96020	20"	6	789.748.807.033-4
96022	22"	6	789.748.807.034-1

EXPORTAÇÃO

FACÃO PARAGUAIO - CABO PLÁSTICO

Machete Paraguayo - Mango Plástico

Paraguayan Machete - Plastic Handle



REF.	MODELO	EMB	EAN-13
94520	20"	6	789.748.807.035-8



LÂMINAS PARA ROÇADEIRA

Cuchillas para Guadañadora
Grass Trimmer Blades

- > **AÇO AO BORO DE ALTA QUALIDADE**
Acero ao boro de alta calidad
High quality ao boro steel
- > **ENCARTELADAS**
Encarteladas
Carded
- > **TEMPERADA: RESISTÊNCIA E DURABILIDADE**
Templada: resistencia y durabilidad
Tempered: resistance and durability
- > **PINTURA ELETROSTÁTICA A PÓ**
Pintura electrostática en polvo
Electrostatic powder painting



LÂMINA DUAS PONTAS - 350MM

Cuchilla Dos Puntas • Double Ended Cutter Blade

REF.	MODELO	EMB	EAN-13
60150	1.6 ESP. - Furo 1"	6	789.748.802.211-1
60250	1.6 ESP. - Furo 20mm	6	789.748.802.212-8
60350	2.5 ESP. - Furo 1"	6	789.748.807.019-8
60450	2.5 ESP. - Furo 20mm	6	789.748.807.020-4



LÂMINA TRÊS PONTAS - 255MM

Cuchilla Tres Puntas • Triple Ended Cutter Blade

REF.	MODELO	EMB	EAN-13
65150	1.6 ESP. - Furo 1"	6	789.748.802.213-5
65250	1.6 ESP. - Furo 20mm	6	789.748.802.214-2
65350	2.5 ESP. - Furo 1"	6	789.748.807.021-1
65450	2.5 ESP. - Furo 20mm	6	789.748.807.022-8



DOBRADIÇAS DE PORTEIRA

Bisagras de Portón
Gate Hinges

- > **AÇO CARBONO ESPECIAL DE ALTA QUALIDADE**
Acero carbono de alta calidad
High quality carbon steel
- > **ESTRUTURA REFORÇADA**
Estructura reforzada
Reinforced structure
- > **PINTURA ELETROSTÁTICA A PÓ**
Pintura electrostática en polvo
Electrostatic powder painting




DOBRADIÇAS DE PORTEIRA
Bisagras para Portón • Gate Hinge

REF.	MODELO	EMB	EAN-13
1700	C.00	6	789.748.803.395-7
1701	C.01	6	789.748.803.396-4
1702	C.02	6	789.748.803.397-1
1703	C.03	6	789.748.803.398-8
1704	C.04	6	789.748.803.399-5
1706	C.06	6	789.748.803.400-8
1708	C.08	6	789.748.803.401-5

ESPECIFICAÇÕES DE DOBRADIÇAS
(MEDIDAS E ESPESSURAS)

<p>C.00</p> <p>Medidas (AxB): 140x65mm Espessura da Chapa: 3,2mm</p>	<p>C.01</p> <p>Medidas (AxB): 185x80mm Espessura da Chapa: 5mm</p>	<p>C.02</p> <p>Medidas (AxB): 210x100mm Espessura da Chapa: 5mm</p>	<p>C.03</p> <p>Medidas (AxB): 275x115mm Espessura da Chapa: 5mm</p>
<p>C.04</p> <p>Medidas (AxB): 290x115mm Espessura da Chapa: 6,5mm</p>	<p>C.06</p> <p>Medidas (AxB): 320x145mm Espessura da Chapa: 6,5mm</p>	<p>C.08</p> <p>Medidas (AxB): 430x145mm Espessura da Chapa: 6,5mm</p>	



TORQUESES

Tenazas
Pincers

- **FORJADOS EM AÇO DE ALTA QUALIDADE**
Forjados en acero de alta calidad
Forged in high quality steel
- **AFIAÇÃO ESPECIAL: GARANTE CORTE SUPERIOR**
Afilado especial: asegura un corte superior
Special sharpening: ensures superior cutting
- **TÊMPERA E REVENIMENTO POR INDUÇÃO: RESISTENTE E DURÁVEL**
Temple por inducción: resistencia y durabilidad
Induction hardening: strength and durability
- **PINTURA ELETROSTÁTICA A PÓ**
Pintura electrostática en polvo
Electrostatic powder painting



TORQUÊS AZULEJISTA

Tenaza para Azulejista • Tiler's Pincer

REF.	MODELO	EMB	EAN-13
1506	6"	6	789.748.804.496-0



TORQUÊS CARPINTEIRO

Tenaza para Carpintero • Carpenter's Pincer

REF.	MODELO	EMB	EAN-13
1508	8"	6	789.748.804.497-7



TORQUÊS ARMADOR - PRO

Tenaza para Armar • Concretor's Pincer

REF.	MODELO	EMB	EAN-13
1510	10" PRO	6	789.748.804.498-4
1512	12" PRO	6	789.748.804.499-1
1513	13" PRO	6	789.748.806.908-6
1514	14" PRO	6	789.748.804.500-4



**PONTEIROS E
TALHADEIRAS**

Cinceles de Punta y Plano
Concrete Chisels

> **FORJADOS EM AÇO DE ALTA QUALIDADE**

Forjados en acero de alta calidad
Forged in high quality steel

> **PINTURA ELETROSTÁTICA A PÓ**

Pintura electrostática en polvo
Electrostatic powder painting

> **TÊMPERA E REVENIMENTO POR INDUÇÃO:
RESISTENTE E DURÁVEL**

Temple por inducción: resistencia y durabilidad
Induction hardening: strength and durability



PONTEIROS

Cinceles de Punta • Round Stone Point Chisel

REF.	MODELO	EMB	EAN-13
1808	Redondo - 8"	6	789.748.803.409-1
1810	Redondo - 10"	6	789.748.803.410-7
1812	Redondo - 12"	6	789.748.803.411-4



TALHADEIRAS

Cinceles • Flat and Round Stone Chisels

REF.	MODELO	EMB	EAN-13
1908	Redonda - 8"	6	789.748.803.412-1
1910	Redonda - 10"	6	789.748.803.413-8
1912	Redonda - 12"	6	789.748.803.414-5
2008	Chata - 8"	6	789.748.803.415-2
2010	Chata - 10"	6	789.748.803.416-9
2012	Chata - 12"	6	789.748.803.417-6



**PÉS DE
CABRA**

Barreta Saca Clavo
Steel Wrecking Bars



PÉ DE CABRA

Barreta Saca Clavo • Steel Wrecking Bar

REF.	MODELO	EMB	EAN-13
1840	40cm	6	789.748.803.402-2
1850	50cm	6	789.748.803.403-9
1860	60cm	6	789.748.803.404-6
1880	80cm	6	789.748.803.405-3



ALAVANCAS E CAVADEIRAS

Barretas para Construcción
Construction Bars

> FORJADOS EM AÇO DE ALTA QUALIDADE

Forjados en acero de alta calidad
Forged in high quality steel

> PINTURA ELETROSTÁTICA A PÓ

Pintura electrostática en polvo
Electrostatic powder painting

> TÊMPERA E REVENIMENTO POR INDUÇÃO: RESISTENTE E DURÁVEL

Temple por inducción: resistencia y durabilidad
Induction hardening: strength and durability



ALAVANCA 3/4"

Barreta para Construcción • Construction Bar

REF.	MODELO	EMB	EAN-13
1830	3/4" - 1,50m	1	789.748.806.935-2



ALAVANCAS 7/8"

Barretas para Construcción • Construction Bars

REF.	MODELO	EMB	EAN-13
1816	7/8" - 1,20m	1	789.748.804.503-5
1815	7/8" - 1,50m	1	789.748.803.406-0
1817	7/8" - 1,80m	1	789.748.804.504-2



CAVADEIRA INTEIRIÇA 3/4"

Barreta Cavadora para Construcción
Straight Bar for Construction

REF.	MODELO	EMB	EAN-13
1825	3/4" - 1,50m	1	789.748.803.408-4



CAVADEIRA INTEIRIÇA 7/8"

Barreta Cavadora para Construcción
Straight Bar for Construction

REF.	MODELO	EMB	EAN-13
1820	7/8" - 1,50m	1	789.748.803.407-7



MARTELOS DE AÇO NODULAR

Martillos de Acero Nodular
Steel Hammers

- > **FIXAÇÃO DA CABEÇA AO CABO COM CUNHA OVAL**
Excelente fijación de la cabeza al mango con cuña oval
Excellent fixation between head and handle
- > **PINTURA ELETROSTÁTICA A PÓ**
Pintura electrostática en polvo
Electrostatic powder painting



MARTELO POLIDO - ENVERNIZADO

Martillo Pulido - Barnizado • Polished Hammer - Varnished

REF.	MODELO	EMB	EAN-13
2350	23mm	6	789.748.801.413-0
2550	25mm	6	789.748.801.414-7
2750	27mm	6	789.748.801.415-4
2950	29mm	6	789.748.801.416-1



MARRETAS DE AÇO NODULAR

Mazos de Acero Nodular
Steel Sledge Hammers

- > **FIXAÇÃO DA CABEÇA AO CABO COM RESINA**
Excelente fijación de la cabeza al mango con resina
Excellent fixation between head and handle
- > **PINTURA ELETROSTÁTICA A PÓ**
Pintura electrostática en polvo
Electrostatic powder painting



MARRETA POLIDA - ENVERNIZADA

Mazo Pulido - Barnizado • Polished Sledge Hammer - Varnished

REF.	MODELO	EMB	EAN-13
240500	0,5 kg	6	789.748.802.215-9
241000	1,0 kg	6	789.748.802.216-6
241500	1,5 kg	6	789.748.802.217-3
242000	2,0 kg	6	789.748.802.218-0



MACHADINHA DE AÇO NODULAR

Hacha de Acero Nodular
Steel Hatchet



MACHADINHA POLIDA - ENVERNIZADA

Hacha Pulida - Barnizada • Polished Hatchet - Varnished

REF.	MODELO	EMB	EAN-13
22550	Afiada	6	789.748.801.597-7



SERROTOS

Serruchos
Handsaws

> AÇO TEMPERADO SAE 1070

Acero templado SAE 1070
SAE 1070 tempered steel

> DENTES TRAVADOS: CORTA NOS DOIS SENTIDOS

Dientes pegados - Corta en ambos sentidos
Locked teeth - Cuts in both ways

> COM PROTETOR PLÁSTICO PARA OS DENTES

Protector plástico para los dientes
Protective plastic for the teeth

> AÇO BRASILEIRO, FEITO COM TECNOLOGIA ALEMÃ

Acero hecho en Brasil con tecnología alemana
Brazilian steel made with German technology



GOLD - PROFISSIONAL - CABO DE MADEIRA - 8DDP

Gold - Professional - Mango de Madera

Gold - Professional Handsaw - Wood Handle

REF.	MODELO	EMB	EAN-13
72518	18"	6	789.748.802.550-1
72520	20"	6	789.748.802.551-8
72522	22"	6	789.748.802.552-5
72524	24"	6	789.748.802.553-2



SILVER - CABO DE MADEIRA - 8DDP

Silver - Mango de Madera
Silver - Wood Handle

REF.	MODELO	EMB	EAN-13
72014	14"	6	789.748.802.631-7
72016	16"	6	789.748.802.555-6
72018	18"	6	789.748.802.556-3
72020	20"	6	789.748.802.557-0
72022	22"	6	789.748.802.558-7



BRONZE - CABO PLÁSTICO - 8DDP

Bronze - Mango Plástico
Bronze - Plastic Handle

REF.	MODELO	EMB	EAN-13
71514	14"	6	789.748.802.630-0
71516	16"	6	789.748.802.560-0
71518	18"	6	789.748.802.561-7
71520	20"	6	789.748.802.562-4
71522	22"	6	789.748.802.563-1



SERROTE COSTA - CABO DE MADEIRA - 12DDP

Serrucho Costilla - Mango de Madera
Back Handsaw - Wood Handle

REF.	MODELO	EMB	EAN-13
71612	12"	6	789.748.802.546-4



SERROTE PUNTA PARA GESSO - CABO DE MADEIRA - 8DDP

Serrucho Punta para Yeso - Mango de Madera
Drywall Jab Handsaw - Wood Handle

REF.	MODELO	EMB	EAN-13
71912	12"	6	789.748.802.565-5



SERROTE PUNTA PARA GESSO - CABO PLÁSTICO - 8DDP

Serrucho Punta para Yeso - Mango Plástico
Drywall Handsaw - Plastic Handle

REF.	MODELO	EMB	EAN-13
72206	6"	6	789.748.802.634-8


SERROTE PARA GESSO - CABO DE MADEIRA - 8DDP

Serrucho para Yeso - Mango de Madera
Drywall Handsaw - Wood Handle

REF.	MODELO	EMB	EAN-13
72313	13"	6	789.748.804.466-3


SERROTE PODA CURVO - CABO DE MADEIRA - 8DDP

Serrucho Poda Curvo - Mango de Madera
Curved Pruning Handsaw - Wood Handle

REF.	MODELO	EMB	EAN-13
71712	12"	6	789.748.802.547-1


SERROTE PODA CURVO - CABO PLÁSTICO - 8DDP

Serrucho Poda Curvo - Mango Plástico
Curved Pruning Handsaw - Plastic Handle

REF.	MODELO	EMB	EAN-13
71812	12"	6	789.748.802.548-8


SERROTE PODA CURVO - CABO PLÁSTICO + EXTENSOR

Serrucho Poda Curvo - Mango Plástico + Extensor
Curved Pruning Handsaw - Plastic Handle + Extension

REF.	MODELO	EMB	EAN-13
72112	12" - Com Cabo Ext. 1,4m	6	789.748.802.633-1


SERROTE PODA - MODELO TUBARÃO - TRIPLA AFIAÇÃO

Serrucho Poda - Con Triple Afilado
Pruning Handsaw - Triple-Sharpened

REF.	MODELO	EMB	EAN-13
71713	13"	6	789.748.807.225-3



**ARCOS
DE SERRA**

Arcos de Sierra
Hacksaws



ARCO DE SERRA - COM LÂMINA 12"

Fijo - Con Hoja 12" • Fixed - With 12" Blade

REF.	MODELO	EMB	EAN-13
18955	Fixo	12	789.748.800.918-1



ARCO DE SERRA - REGULÁVEL - COM LÂMINA 12"

Ajustable - Con Hoja 12" • Adjustable - With 12" Blade

REF.	MODELO	EMB	EAN-13
18850	Regulável	12	789.748.801.000-2



ARCO DE SERRA - MINI - COM LÂMINA 12"

Mini - Con Hoja 12" • Mini - With 12" Blade

REF.	MODELO	EMB	EAN-13
18750	Mini	12	789.748.800.505-3



ARCO DE SERRA AÇOUQUEIRO

Arco de Sierra Carnicero • Butcher's Hacksaw


REF.	MODELO	EMB	EAN-13
75516	16"	6	789.748.804.700-8
75518	18"	6	789.748.804.701-5
75520	20"	6	789.748.804.702-2
75522	22"	6	789.748.804.703-9
75524	24"	6	789.748.804.704-6



LÂMINAS PARA ARCO DE SERRA AÇOUQUEIRO

Hojas para Arco Carnicero • Butcher's Hacksaw Blades

REF.	MODELO	EMB	EAN-13
7516	Lâmina para Arco - 16"	6	789.748.804.790-9
7518	Lâmina para Arco - 18"	6	789.748.804.791-6
7520	Lâmina para Arco - 20"	6	789.748.804.792-3
7522	Lâmina para Arco - 22"	6	789.748.804.793-0
7524	Lâmina para Arco - 24"	6	789.748.804.794-7



ESCOVAS DE AÇO

Cepillos de Acero
Wire Brushes

> CERDAS DE AÇO CARBONO TEMPERADO

Cerdas de acero carbono templado
Tempered carbon steel bristles



ESCOVA COM CABO - CEPA MADEIRA

Cepillo Con Mango • Wire Brush With Handle

REF.	MODELO	EMB	EAN-13
415305	3x11 Fileiras - 280x24mm	12	789.748.801.541-0
415300	3x14 Fileiras - 280x24mm	12	789.748.800.043-0
415400	4x14 Fileiras - 280x33mm	12	789.748.800.044-7



ESCOVA RETANGULAR - CEPA MADEIRA

Cepillo Rectangular • Rectangular Wire Brush

REF.	MODELO	EMB	EAN-13
40700	177x55mm	12	789.748.800.041-6



ESCOVA COM CABO - CEPA PLÁSTICA

Cepillo Con Mango • Wire Brush With Handle

REF.	MODELO	EMB	EAN-13
415315	3x11 Fileiras - 280x24mm	12	789.748.801.151-1
415310	3x14 Fileiras - 280x24mm	12	789.748.800.045-4
415410	4x14 Fileiras - 280x33mm	12	789.748.800.046-1
415510	5x14 Fileiras - 280x40mm	12	789.748.800.047-8



ESCOVA COM CABO E RASPADOR - CEPA PLÁSTICA

Cepillo Con Mango y Raspador

Wire Brush With Handle and Scraper

REF.	MODELO	EMB	EAN-13
415319	3 Fileiras - 280x24mm	12	789.748.800.048-5
415419	4 Fileiras - 280x33mm	12	789.748.800.049-2



ESCOVA RETANGULAR - CEPA PLÁSTICA

Cepillo Rectangular • Rectangular Wire Brush

REF.	MODELO	EMB	EAN-13
40610	137x52mm	12	789.748.800.868-9
40710	177x55mm	12	789.748.800.042-3



ESCOVÃO DE AÇO - CEPA PLÁSTICA

Escobillon de Acero - Con Mango de Madera 1,2m

Wire Brush - With 1,2m Wood Handle

REF.	MODELO	EMB	EAN-13
40810	250x50cm - Com Cabo 1,2m	6	789.748.800.874-0



DISCOS DE BORRACHA

Discos de Goma
Rubber Discs



DISCO 4 1/2" - MAX 12.000 RPM

Disco de Goma 4 1/2" • Rubber Disc 4 1/2"

REF.	MODELO	EMB	EAN-13
14910	Flexível - Tipo Bosch	6	789.748.800.687-6
15110	Semi-Rígido - Tipo Makita	6	789.748.800.702-6



DISCO 5" - MAX 5.000 RPM

Disco de Goma 5" • Rubber Disc 5"

REF.	MODELO	EMB	EAN-13
14670	Para Politriz ou Furadeira	6	789.748.800.313-4



DISCO 7" - MAX 6.500 RPM - FLEXÍVEL

Disco de Goma 7" - Flexível • Rubber Disc 7" - Flexible

REF.	MODELO	EMB	EAN-13
14770	Flexível	6	789.748.800.315-8



DISCO 7" - MAX 8.500 RPM - RÍGIDO

Disco de Goma 7" - Duro • Rubber Disc 7" - Rigid

REF.	MODELO	EMB	EAN-13
15210	Rígido	6	789.748.800.691-3



DISCO 7" - MAX 3.000 RPM - SEMI-RÍGIDO COM DENTES

Disco de Goma 7" - Semi-Rígido com Dientes
Rubber Disc 7" - Semi-Rigid with Teeth

REF.	MODELO	EMB	EAN-13
14810	Para Boia de Polimento	6	789.748.800.682-1



ADAPTADOR PARA FURADEIRA - ENCARTELADO

Adaptador para Taladro - Encartelado
Drill Adapter - Carded

REF.	MODELO	EMB	EAN-13
18150	Para Discos 4 1/2", 5" e 7"	12	789.748.800.912-9



FORMÕES

Formones
Chisels

- > **AÇO CROMO VANÁDIO TEMPERADO**
Acero cromo vanádio templado
Tempered chrome vanadium steel
- > **COM SUPORTE PLÁSTICO**
Con soporte plástico
With plastic support
- > **CABO ERGONÔMICO DE MADEIRA LIXADO E ENCERADO**
Mango ergonômico de madeira lijado y encerado
Ergonomic sanded and waxed wood handle
- > **PINTURA ELETROSTÁTICA A PÓ**
Pintura electrostática en polvo
Electrostatic powder painting



FORMÕES

Formones • Chisels

REF.	MODELO	EMB	EAN-13
327014	1/4" - 0,63cm	6	789.748.802.667-6
327038	3/8" - 0,95cm	6	789.748.802.668-3
327012	1/2" - 1,27cm	6	789.748.802.669-0
327058	5/8" - 1,58cm	6	789.748.802.670-6
327034	3/4" - 1,90cm	6	789.748.802.671-3
327078	7/8" - 2,22cm	6	789.748.802.672-0
327001	1" - 2,54cm	6	789.748.802.673-7
327114	1 1/4" - 3,17cm	6	789.748.802.674-4
327112	1 1/2" - 3,81cm	6	789.748.802.675-1



DESEMPENADEIRAS DE MADEIRA

Llanas de Madera
Wood Trowels

- > **BASE DE MADEIRA SELECIONADA**
Base de madera seleccionada
Selected wood base
- > **FIXAÇÃO DO CABO À BASE DE MADEIRA COM 4 PARAFUSOS**
Fijación del mango a base de madera con 4 tornillos
Fixation of the wood base to the handle with 4 screws
- > **CABO PLÁSTICO ANATÔMICO**
Mango plástico anatômico
Anatomical plastic handle



DESEMPENADEIRAS DE MADEIRA

Llanas de Madera • Wood Trowels

REF.	MODELO	EMB	EAN-13
17000	14x24cm	6	789.748.801.598-4
17100	15x26cm	6	789.748.801.599-1
17200	17x30cm	6	789.748.801.600-4
17300	19x29cm	6	789.748.801.644-8



DESEMPENADEIRAS DE AÇO

Llanas de Acero
Steel Trowels


- > **AÇO CARBONO DE ALTA QUALIDADE**
Acero carbono de alta calidad
High quality carbon steel
- > **CABO ANATÔMICO**
Mango anatômico
Anatomical handle
- > **FIXAÇÃO DO CABO À BASE POR SOLDA CAPACITIVA**
Fijación del mango a base a través de soldadura capacitiva
Fixation of the handle to the base through capacitive welding
- > **BASE DE AÇO 100% LISA**
Base de acero 100% lisa
100% smooth steel base



DESEMPENADEIRA - CABO PLÁSTICO - 24X10CM

Llana Con Mango Plástico • Trowel With Plastic Handle

REF.	MODELO	EMB	EAN-13
19455	Lisa	6	789.748.805.787-8
19555	Dentada	6	789.748.805.788-5



DESEMPENADEIRA - CABO PLÁSTICO - 25,5X12CM

Llana Con Mango Plástico • Trowel With Plastic Handle


REF.	MODELO	EMB	EAN-13
19450	Lisa	12	789.815.970.138-0
19550	Dentada	12	789.815.970.139-7



DESEMPENADEIRA - CABO PLÁSTICO ABERTO - 25,5X12CM

Llana Con Mango Plástico Abierto
Trowel With Open Plastic Handle


REF.	MODELO	EMB	EAN-13
19650	Lisa	12	789.815.970.129-8
19750	Dentada	12	789.815.970.130-4



DESEMPENADEIRA - CABO DE MADEIRA - 25,5X12CM

Llana Con Mango de Madera • Trowel With Wood Handle


REF.	MODELO	EMB	EAN-13
19850	Lisa	12	789.815.970.101-4
19950	Dentada	12	789.815.970.102-1



DESEMPENADEIRA - CABO PLÁSTICO - 37X12CM

Llana Con Mango Plástico • Trowel With Plastic Handle

REF.	MODELO	EMB	EAN-13
18250	Lisa	6	789.748.801.358-4
18350	Dentada	6	789.748.801.359-1



DESEMPENADEIRA - CABO PLÁSTICO - 48X12CM

Llana Con Mango Plástico • Trowel With Plastic Handle

REF.	MODELO	EMB	EAN-13
19250	Lisa	6	789.748.800.875-7
19350	Dentada	6	789.748.800.876-4



DESEMPENADEIRA INOX - CABO PLÁSTICO - 25,5X12CM

Llana INOX - Mango Plástico • Trowel INOX - Plastic Handle

REF.	MODELO	EMB	EAN-13
16550	Lisa	6	789.748.800.470-4



DESEMPENADEIRAS PLÁSTICAS

Llanas Plásticas
Plastic Trowels

> POLIESTIRENO ESPECIAL DE ALTA RESISTÊNCIA


Poliestireno de alta resistencia
High resistance polystyrene

> CABO ANATÔMICO

Mango anatómico
Anatomical handle

> FIXAÇÃO DO CABO À BASE ATRAVÉS DE SOLDA PLÁSTICA ULTRASSÔNICA

Fijación del mango a base por soldadura ultrasónica
Fixation of the handle to the base through ultrasonic plastic welding



DESEMPENADEIRA - BASE FRISADA - PRETA

Llana Base Estriada - Negra • Trowel With Grooved Base - Black

REF.	MODELO	EMB	EAN-13
29010	15x26cm	6	789.815.970.016-1
29110	17x30cm	6	789.815.970.017-8
28910	24x32cm	6	789.748.801.713-1



DESEMPENADEIRA - BASE LISA - PRETA

Llana Base Lisa - Negra • Trowel With Smooth Base - Black

REF.	MODELO	EMB	EAN-13
29210	15x26cm	6	789.815.970.140-3
29310	17x30cm	6	789.815.970.141-0
28710	24x32cm	6	789.748.802.272-2



DESEMPENADEIRA COM ESPUMA

Llana Con Espuma • Trowel With Foam


REF.	MODELO	EMB	EAN-13
29410	15x26cm	12	789.815.970.018-5
29510	17x30cm	12	789.815.970.019-2



DESEMPENADEIRA COM BORRACHA

Llana Con Goma • Trowel With Rubber

REF.	MODELO	EMB	EAN-13
29810	15x26cm	6	789.815.970.028-4
29910	17x30cm	6	789.815.970.029-1



DESEMPENADEIRA - BASE FRISADA - AZUL

Llana Base Estriada - Azul • Trowel With Grooved Base - Blue

REF.	MODELO	EMB	EAN-13
28010	15x26cm	6	789.748.800.462-9
28110	17x30cm	6	789.748.800.463-6
28410	24x32cm	6	789.748.801.725-4



DESEMPENADEIRA - BASE LISA - AZUL

Llana Base Lisa - Azul • Trowel With Smooth Base - Blue

REF.	MODELO	EMB	EAN-13
28210	15x26cm	6	789.748.800.464-3
28310	17x30cm	6	789.748.800.465-0
28510	24x32cm	6	789.748.802.271-5



**DESEMPENADEIRA - BASE LISA - BRANCA
PARA TEXTURA E GRAFIATO**

Llana Base Lisa - Blanca - Para Textura y Grafiato
Texturing Trowel With Smooth Base - White

REF.	MODELO	EMB	EAN-13
29610	15x26cm	6	789.748.800.331-8
29710	17x30cm	6	789.748.800.332-5



DESEMPENADEIRA PARA ACABAMENTO - COM PONTA

Llana Para Acabamiento - Con Punta
Trowel For Finishing - With Tip

REF.	MODELO	EMB	EAN-13
28810	8,5x17cm	12	789.748.800.896-2



COLHERES DE PEDREIRO

Cucharas de Albañil
Masonry Trowels



COLHER - CANTO REDONDO

Cuchara Redonda • Masonry Trowel - Round Edges

REF.	MODELO	EMB	EAN-13
700650	6"	6	789.748.801.587-8
700750	7"	6	789.748.801.588-5
700850	8"	6	789.748.801.589-2
700950	9"	6	789.748.801.590-8
700150	10"	6	789.748.801.591-5



COLHER - CANTO RETO

Cuchara Recta • Masonry Trowel - Straight Edges

REF.	MODELO	EMB	EAN-13
750650	6"	6	789.748.801.592-2
750750	7"	6	789.748.801.593-9
750850	8"	6	789.748.801.594-6
750950	9"	6	789.748.801.595-3
750150	10"	6	789.748.801.596-0

EXPORTAÇÃO

COLHER - CANTO REDONDO - BICO CURTO MODELO EXPORTAÇÃO

Cuchara Redonda - Punta Corta - Tipo Exportación
Masonry Trowel Round Edges - Short Tip - Export Model



REF.	MODELO	EMB	EAN-13
770750	7"	6	789.748.801.720-9
770850	8"	6	789.748.801.721-6



APLICADOR MANUAL DE TEXTURA E SALPIQUE

Aplicador Manual de Textura y Salpique
Manual Texture Machine

> **POLIETILENO DE ALTA RESISTÊNCIA**


Polietileno de alta resistencia
High resistance polyethylene



APLICADOR MANUAL DE TEXTURA

Aplicador Manual de Textura • Manual Texture Machine

REF.	MODELO	EMB	EAN-13
42710	Aplicador	2	789.748.800.181-9



ESCOVA INTERNA DE REPOSIÇÃO

Cepillo Interno de Reposición • Internal Replacement Brush

REF.	MODELO	EMB	EAN-13
42810	Escova Interna	2	789.748.800.182-6



RÉGUAS DE ALUMÍNIO PARA PEDREIRO

Reglas de Aluminio para Albañil
Professional Aluminum Ruler

> COM ENCAIXE PARA OS DEDOS, GARANTINDO MAIOR FIRMEZA NO USO

Ranura para los dedos, que garantiza mayor firmeza
With fitting for the fingers, ensuring firmness in use

> FORMATO TRAPEZOIDAL - FACILITA O ALISAMENTO DE SUPERFÍCIES

Formato trapezoidal - facilita el alisamiento de superficies
Trapezoidal shape - facilitates the leveling of surfaces



MAXIRÉGUA Maxi Regla • Maxi Ruler

REF.	MODELO	EMB	EAN-13
515120	1,2m	1	789.748.802.266-1
515200	2m	1	789.748.802.267-8
515300	3m	1	789.748.802.268-5



ESPÁTULA PLÁSTICA

Espátula Plástica
Plastic Spreader

> POLIETILENO DE ALTA RESISTÊNCIA

Polietileno de alta resistencia
High resistance polyethylene



ESPÁTULA PLÁSTICA Espátula Plástica • Plastic Spreader

REF.	MODELO	EMB	EAN-13
43010	120x70mm	36	789.748.800.320-2



ESPÁTULAS DE AÇO

Espátulas de Acero
Steel Scrapers

> **AÇO TEMPERADO FLEXÍVEL**

Acero templado flexible
Tempered flexible steel

> **CABO ANATÔMICO (PLÁSTICO/MADEIRA)**

Mango anatómico (plástico/madeira)
Anatomical handle (plastic/wood)

> **FIXAÇÃO DO CABO À LÂMINA POR PROCESSO DE INJEÇÃO OU DE PARAFUSOS**

Fijación del mango a la hoja por inyección o tornillos
Fixation of the handle to the blade through injection process or screws



ESPÁTULA - CABO PLÁSTICO

Espátula - Mango Plástico • Steel Scraper - Plastic Handle

REF.	MODELO	EMB	EAN-13
7104	4cm	12	789.815.970.133-5
7106	6cm	12	789.815.970.134-2
7108	8cm	12	789.815.970.135-9
7110	10cm	12	789.815.970.136-6
7112	12cm	12	789.815.970.137-3



ESPÁTULA - CABO DE MADEIRA

Espátula - Mango de Madera • Steel Scraper - Wood Handle

REF.	MODELO	EMB	EAN-13
6504	4cm	12	789.748.800.425-4
6506	6cm	12	789.748.800.426-1
6508	8cm	12	789.748.800.411-7
6510	10cm	12	789.748.800.427-8
6512	12cm	12	789.748.800.428-5



ESPÁTULA INOX

Espátula INOX - Mango Plástico • INOX Scraper With Plastic Handle

REF.	MODELO	EMB	EAN-13
7204	4cm	12	789.748.802.245-6
7206	6cm	12	789.748.802.246-3
7208	8cm	12	789.748.802.247-0
7210	10cm	12	789.748.802.248-7
7212	12cm	12	789.748.802.249-4



BROXAS

Brochas
Block Brushes

> **FEITO COM CERDA ESTABILIZADA FLEXÍVEL**

Hecho con cerda estabilizada flexible
Made with flexible stabilized bristle

> **CABO PLÁSTICO ANATÔMICO**

Mango plástico anatômico
Anatomical plastic handle

> **ACEITA CABO DE VASSOURA COMO EXTENSOR**

Acepta mangos de escoba como extensor
Accepts any broom handle as extensor



BROXA - CEPA DE MADEIRA - CERDA 62MM

Brocha de Madeira - Cerda 62mm
Wood Block Brush - 62mm Bristle

REF.	MODELO	EMB	EAN-13
4800	190x65mm - Grande	12	789.748.800.004-1
5100	165x58mm - Média	12	789.748.800.006-5
5400	123x45mm - Pequena	12	789.748.800.008-9



BROXA - CEPA PLÁSTICA - CERDA 62MM

Brocha Plástica - Cerda 62mm
Plastic Block Brush - 62mm Bristle

REF.	MODELO	EMB	EAN-13
4810	180x75mm - Grande	12	789.748.800.992-1
5110	150x55mm - Média	12	789.748.800.993-8
5410	124x46mm - Pequena	12	789.748.800.995-2



BROXA REDONDA - CERDA 105MM

Brocha Redonda - Cerda 105mm
Round Block Brush - 105mm Bristle

REF.	MODELO	EMB	EAN-13
4510	75mm	6	789.748.800.002-7



MISTURADORES DE TINTA

Mezcladores de Tinta
Paint Mixers

> **COM SUPORTE PLÁSTICO**

Con soporte plástico
With plastic support

> **FEITO EM NYLON COM FIBRA DE ALTA RESISTÊNCIA**

Hecho en nailon con fibra de alta resistencia
Made of nylon with high resistance fiber



MISTURADOR DE TINTA

Mezclador de Tinta • Paint Mixer

REF.	MODELO	EMB	EAN-13
42510	Sextavado 400x80cm	6	789.748.803.419-0
42610	Sextavado 600x80cm	6	789.748.803.663-7
42515	SDS 400x80mm	6	789.748.806.936-9
42615	SDS 600x80mm	6	789.748.806.937-6



RASPADORES DE TINTA

Raspadores de Tinta
Paint Scrapers



RASPADOR DE TINTA

Raspador de Tinta • Paint Scraper

REF.	MODELO	EMB	EAN-13
180450	4cm	6	789.748.802.687-4
180650	6cm	6	789.748.802.688-1



BANDEJAS PARA PINTURA

Bandejas para Pintura
Paint Trays

> POLIPROPILENO DE ALTA RESISTÊNCIA

Polipropileno de alta resistencia
High resistance polypropylene



BANDEJA PROFISSIONAL - PARA ROLO DE 23CM

Bandeja Profissional - Para Rodillo 23cm
Professional Paint Tray - For 23cm Roller

REF.	MODELO	EMB	EAN-13
40910	Preta - 29x37cm	12	789.815.970.030-7



BANDEJA PARA ROLO DE 23CM

Bandeja Para Rodillo 23cm • Paint Tray For 23cm Roller

REF.	MODELO	EMB	EAN-13
41110	Preta - 30x30,5cm	48	789.748.800.894-8



BANDEJA PEQUENA

Bandeja Pequena • Small Paint Tray

REF.	MODELO	EMB	EAN-13
41310	Preta - 26x19,5cm	24	789.815.970.128-1



CAIXAS PLÁSTICAS

Cajas Plásticas
Plastic Boxes

> POLIPROPILENO DE ALTA RESISTÊNCIA

Polipropileno de alta resistencia
High resistance polypropylene

> VÁRIOS REFORÇOS LATERAIS: MAIOR DURABILIDADE

Vários reforços laterales para mayor durabilidad
Several side reinforcements for greater durability



CAIXAS PLÁSTICAS - 20L - 61X38X14CM

Cajas Plásticas • Plastic Boxes

REF.	MODELO	EMB	EAN-13
40110	Preta	6	789.748.801.001-9
40310	Cinza	6	789.748.801.330-0



BALDES MULTIUSO

Baldes Multiuso
Multipurpose Buckets

- > **FUNDO CÔNICO PARA FACILITAR MISTURAS**
Fondo cônico: facilita la mezcla de materiales
Conical bottom: makes it easier to mix materials
- > **POLIPROPILENO DE ALTA RESISTÊNCIA**
Polipropileno de alta resistencia
High resistance polypropylene
- > **MARCAÇÃO DE LITRAGEM E PEGA 360°**
Marcador de litros y encaje para mano 360°
Liter marking and handle 360°
- > **ALÇA ANATÔMICA REFORÇADA**
Manija anatómica reforzada
Anatomical reinforced plastic handle



BALDES MULTIUSO - 12L

Baldes Multiuso • Multipurpose Buckets

REF.	MODELO	EMB	EAN-13
39510	Preto - Alça Plástica	6	789.748.801.024-8
39610	Cinza - Alça Plástica	6	789.748.801.295-2
39710	Preto - Alça Metálica	6	789.748.804.684-1



LIXADEIRAS MANUAIS

Lijadoras Manuales
Hand Sanders



LIXADEIRA PLÁSTICA - 22X8CM

Lijadora Plástica • Plastic Hand Sander

REF.	MODELO	EMB	EAN-13
13980	Preta - C/ Lixa e Cartela	6	789.748.800.715-6
13910	Verm. - C/ Lixa e Cartela	6	789.748.800.685-2
13920	Preta - S/ Lixa e s/ Cartela	6	789.748.800.695-1



FACILIXA - LIXADEIRA COM SUPORTE ARTICULADO CABO DE MADEIRA - 1,2M

Facilixa - Lijadora Con Soporte Articulado y Mango de Madera 1,2m
Facilixa - Sander With Articulated Support and 1,2m Wood Handle


REF.	MODELO	EMB	EAN-13
13810	22x8cm	6	789.748.800.657-9



TACO LIXADOR DE BORRACHA

Lijadora de Goma • Rubber Sanding Block

REF.	MODELO	EMB	EAN-13
14570	13x7cm	6	789.748.800.312-7



NÍVEIS

Níveis
Levels

> ALUMÍNIO DE ESTRUTURA ULTRA RESISTENTE

Aluminio de estructura ultra resistente
Ultra-resistance aluminum structure

> TESTADOS E APROVADOS UM A UM

Probados y aprobados uno a uno
Tested and approved one by one

> MADEIRA DE ORIGEM RENOVÁVEL PIROGRAFADOS

Madera de origen renovable - pirograbados
Renewable wood - pyrographed



NÍVEL DE ALUMÍNIO COM PINTURA ELETROSTÁTICA BASE MAGNÉTICA

Nível de Alumínio Com Pintura Electrostática - Base Magnética
Aluminum Level With Electrostatic Painting - Magnetic Base

REF.	MODELO	EMB	EAN-13
51270	12" - 304mm - 2 Ampolas	6	789.748.802.167-1
51470	14" - 355mm - 2 Ampolas	6	789.748.802.168-8

NÍVEL DE ALUMÍNIO COM PINTURA ELETROSTÁTICA PONTEIRAS LATERAIS

Nível de Alumínio Com Pintura Electrostática - Punteras Laterales
Aluminum Level With Electrostatic Painting - With End Caps



REF.	MODELO	EMB	EAN-13
51060	10" - 254mm - 2 Ampolas	6	789.815.970.060-4
51260	12" - 304mm - 2 Ampolas	6	789.815.970.061-1
51460	14" - 355mm - 2 Ampolas	6	789.815.970.062-8
51660	16" - 406mm - 3 Ampolas	6	789.815.970.063-5
51860	18" - 457mm - 3 Ampolas	6	789.815.970.064-2
52060	20" - 508mm - 3 Ampolas	6	789.815.970.065-9
52460	24" - 609mm - 3 Ampolas	6	789.815.970.066-6
54060	40" - 1016mm - 3 Ampolas	6	789.748.800.140-6
54860	48" - 1219mm - 3 Ampolas	6	789.748.800.141-3
56060	60" - 1524mm - 3 Ampolas	6	789.748.800.142-0



NÍVEL DE ALUMÍNIO

Nível de Alumínio • Aluminum Level

REF.	MODELO	EMB	EAN-13
51065	10" - 254mm - 2 Ampolas	6	789.748.801.576-2
51265	12" - 304mm - 2 Ampolas	6	789.748.801.577-9
51465	14" - 355mm - 2 Ampolas	6	789.748.801.578-6
51665	16" - 406mm - 3 Ampolas	6	789.748.801.579-3



NÍVEL PLÁSTICO

Nível Plástico • Plastic Level

REF.	MODELO	EMB	EAN-13
51012	12" - 304mm	6	789.748.807.025-9



NÍVEL DE MADEIRA - ENVERNIZADO

Nível de Madera Con Barniz • Wood Level With Varnish

REF.	MODELO	EMB	EAN-13
50010	10" - 254mm - 2 Ampolas	6	789.815.970.069-7
50012	12" - 304mm - 2 Ampolas	6	789.815.970.070-3
50014	14" - 355mm - 2 Ampolas	6	789.815.970.071-0
50016	16" - 406mm - 2 Ampolas	6	789.815.970.072-7
50020	20" - 508mm - 2 Ampolas	6	789.815.970.126-7



NÍVEL DE MADEIRA

Nível de Madera • Wood Level

REF.	MODELO	EMB	EAN-13
55510	10" - 254mm - 2 Ampolas	6	789.748.800.152-9
55512	12" - 304mm - 2 Ampolas	6	789.748.800.153-6
55514	14" - 355mm - 2 Ampolas	6	789.748.800.154-3
55516	16" - 406mm - 2 Ampolas	6	789.748.800.155-0
55520	20" - 508mm - 2 Ampolas	6	789.748.801.394-2



PRUMOS DE AÇO

Plomadas de Acero
Steel Plumb Bobs

> CORDA DE NYLON 2M COM UV DE ALTA RESISTÊNCIA

Cuerda de nylon 2m con UV de alta resistencia
Braided 2m nylon line made with high quality UV

> CALÇO GUIA DE MADEIRA

Taco guía de madera
Wood guide wedge

> CORPO EM AÇO ESPECIAL COM PELÍCULA DE PROTEÇÃO CONTRA A OXIDAÇÃO

Cuerpo de acero con película protectora contra la oxidación
Special steel body with oxidation protection film



PRUMO DE PAREDE - COM SUPORTE PLÁSTICO

Plomada de Parede - Con Soporte Plástico
Wall Plumb Bob - With Plastic Support

REF.	MODELO	EMB	EAN-13
80455	Parede 300g	6	789.748.804.522-6
80555	Parede 400g	6	789.748.800.168-0
81555	Parede 500g	6	789.748.800.169-7
82555	Parede 700g	6	789.748.800.170-3
83555	Parede 900g	6	789.748.800.172-7



PRUMO DE CENTRO - COM SUPORTE PLÁSTICO

Plomada de Centro - Con Soporte Plástico
Center Plumb Bob - With Plastic Support

REF.	MODELO	EMB	EAN-13
84555	Centro 300g	6	789.748.800.174-1
85555	Centro 400g	6	789.748.800.176-5
86555	Centro 500g	6	789.748.802.278-4
87555	Centro 750g	6	789.748.802.280-7



PRUMO DE PAREDE - REVESTIMENTO PLÁSTICO

Plomada de Parede - Con Revestimento de Plástico
Wall Plumb Bob - With Plastic Coating

REF.	MODELO	EMB	EAN-13
80510	400g	6	789.748.807.016-7



PRUMO DE CENTRO - REVESTIMENTO PLÁSTICO

Plomada de Centro - Con Revestimento de Plástico
Center Plumb Bob - With Plastic Coating

REF.	MODELO	EMB	EAN-13
85510	300g	6	789.748.807.017-4



METROS

Metros
Folding Rule

> **ARRUELA ESPECIAL PARA PRENDER AS TECLAS**

Arandela especial para detener las teclas
Special washer to hold the parts

> **POLIESTIRENO VIRGEM DE ALTA RESISTÊNCIA**

Poliestireno virgen de alta resistencia
High resistance virgin polystyrene



METROS

Metros • Folding Rule

REF.	MODELO	EMB	EAN-13
10940	2m - cm/cm	12	789.815.970.001-7
11240	1m - cm/cm	24	789.815.970.002-4
10930	2m - cm/pol	12	789.815.970.021-5
11230	1m - cm/pol	24	789.815.970.020-8



ESQUADROS

Escuadras
Squares

> GRAVAÇÃO DAS MEDIDAS EM LASER

Grabación de las medidas en laser
Measurement marks made with laser



ESQUADRO - CABO PLÁSTICO

Escuadra - Mango Plástico • Square - Plastic Handle


REF.	MODELO	EMB	EAN-13
90810	8" - 203mm	6	789.748.800.492-6
91010	10" - 254mm	6	789.748.800.493-3
91210	12" - 304mm	6	789.748.800.494-0
91410	14" - 355mm	6	789.748.800.495-7



ESQUADRO - CABO DE ALUMÍNIO

Escuadra - Mango de Aluminio • Square - Aluminum Handle

REF.	MODELO	EMB	EAN-13
90850	8" - 203mm	6	789.748.800.496-4
91050	10" - 254mm	6	789.748.800.497-1
91250	12" - 304mm	6	789.748.800.498-8
91450	14" - 355mm	6	789.748.800.499-5



**MARTELOS
DE BORRACHA**

*Martillos de Goma
Rubber Mallets*

> **FEITOS EM BORRACHA MACIA**

Hechos en goma suave
Made of soft rubber

> **CABO DE MADEIRA LIXADO**

Mango de madera lijado
Sanded wood handle



MARTELO DE BORRACHA - PRETO

Martillo de Goma - Negro • Rubber Mallet - Black

REF.	MODELO	EMB	EAN-13
32855	40mm	6	789.748.800.156-7
32455	60mm	6	789.748.800.157-4
32555	80mm	6	789.748.800.158-1



MARTELO DE BORRACHA PROFISSIONAL

Martillo de Goma Profesional • Professional Rubber Mallet

REF.	MODELO	EMB	EAN-13
32910	60mm	6	789.748.800.301-1
33010	80mm	6	789.748.800.302-8



MARTELO DE BORRACHA - BRANCO

Martillo de Goma - Blanco • Rubber Mallet - White

REF.	MODELO	EMB	EAN-13
32655	40mm	6	789.748.802.193-0
32755	60mm	6	789.748.802.194-7
32355	80mm	6	789.748.802.195-4



FERRAMENTAS PARA REJUNTE

Herramientas para Lechada
Grout Tools



RASPADOR DE REJUNTE

Raspador de Lechada • Grout Scraper

REF.	MODELO	EMB	EAN-13
14410	1 Lâmina	6	789.748.804.501-1
14420	2 Lâminas	6	789.748.804.502-8



ESPÁTULA EVA PARA REJUNTE

Espátula para Lechada EVA • Grout EVA Spreader

REF.	MODELO	EMB	EAN-13
14510	120x95mm	6	789.748.802.269-2



ESPÁTULA COM BORDA DE SILICONE

Espátula com Borde de Silicona • Scraper with Silicon Edge

REF.	MODELO	EMB	EAN-13
12810	10cm	6	789.748.801.003-3



FACIJUNTA - DESEMPENADEIRA COM EVA

Llana con EVA • Trowel with EVA

REF.	MODELO	EMB	EAN-13
14260	29x8cm	6	789.748.800.309-7



COLHEDORES DE FRUTAS

Recogedor de Frutas
Fruit Picker

> **POLIPROPILENO DE ALTA RESISTÊNCIA**

Hecho en polipropileno de alta resistencia
Made of high resistance polypropylene

> **POSSUI COMPONENTE UV: NÃO RESSECA AO SOL**

Tiene componente UV: no seca al Sol
UV component: it does not dry out in the Sun



COLHEDOR DE FRUTAS

Recogedor de Frutas • Fruit Picker

REF.	MODELO	EMB	EAN-13
778050	Com Cabo 1,4m	6	789.748.802.695-9
778055	Sem Cabo	6	789.748.802.720-8



SUPORTES PARA MANGUEIRA

Soportes para Manguera
Hose Support

> **POLIPROPILENO DE ALTA RESISTÊNCIA**

Hecho en polipropileno de alta resistencia
Made of high resistance polypropylene

> **POSSUI COMPONENTE UV: NÃO RESSECA AO SOL**

Tiene componente UV: no seca al Sol
UV component: it does not dry out in the Sun



SUPORTES PARA MANGUEIRA

Soportes para Manguera • Hose Support

REF.	MODELO	EMB	EAN-13
36510	Preto	6	789.748.802.721-5
36610	Laranja	6	789.748.802.722-2



VASSOURAS PLÁSTICAS PARA JARDIM

Escobas Plásticas para Jardim
Plastic Garden Rakes

> POLIPROPILENO DE ALTA QUALIDADE

Polipropileno de alta calidad
High quality polypropylene

> ACEITA CABO COM PONTA OU ROSCA

Accepta mango con punta o rosca
Accepts handle with tip or thread



MÁXIMA - VASSOURA DE PALHETA - PLÁSTICA/AÇO 18 DENTES

Máxima - Escoba Plástica/Acero - 18 Dientes - Con Mango 1,2m
Máxima - Plastic/Steel Rake - 18 Tines - With 1,2m Handle

REF.	MODELO	EMB	EAN-13
13120	Fixa - Com Cabo 1,2m ●	6	789.748.800.891-7



VERDEMAX - VASSOURA PLÁSTICA

Verdemax - Escoba Plástica - Con Mango 1,2m
Verdemax - Plastic Rake - With 1,2m Handle


REF.	MODELO	EMB	EAN-13
13610	14 Dentes - Com Cabo 1,2m ●	6	789.748.800.318-9
13510	22 Dentes - Com Cabo 1,2m ●	6	789.815.970.067-3
17710	26 Dentes - Com Cabo 1,2m ●	6	789.748.802.273-9



VASSOURA PLÁSTICA - MATÉRIA-PRIMA VIRGEM

Escoba Plástica - Matéria Prima Virgem - Con Mango 1,2m
Plastic Rake - Virgin Raw Material - With 1,2m Handle

REF.	MODELO	EMB	EAN-13
13210	14 Dentes - Cb Envernizado 1,2m	6	789.748.800.179-6
13010	22 Dentes - Cb Envernizado 1,2m	6	789.748.800.163-5
17510	26 Dentes - Cb Envernizado 1,2m	6	789.748.801.355-3



VASSOURA PLÁSTICA - MATÉRIA-PRIMA RECICLADA

Escoba Plástica - Matéria Prima Reciclada - Con Mango 1,2m
Plastic Rake - Recycled Raw Material - With 1,2m Handle

REF.	MODELO	EMB	EAN-13
13410	14 Dentes - Com Cabo 1,2m ●	6	789.748.800.697-5
13310	22 Dentes - Com Cabo 1,2m ●	6	789.748.800.696-8
17610	26 Dentes - Com Cabo 1,2m ●	6	789.748.800.469-8



**VASSOURAS METÁLICAS
PARA JARDIM**

Escobas de Acero para Jardín
Steel Garden Rakes

> **AÇO CARBONO DE ALTA QUALIDADE**

Acero carbono de alta calidad
High quality carbon steel

> **ACEITA CABO COM PONTA OU ROSCA**

Acepta mango con punta o rosca
Accepts handle with tip or thread



VASSOURA DE ARAME - 18 DENTES

Escoba de Acero/Alambre - 18 Dientes - Con Mango 1,2m
Steel Garden Rake - Wire - 18 Tines - With 1,2m Handle

REF.	MODELO	EMB	EAN-13
20450	Fixa - Cb Envernizado 1,2m	6	789.748.801.021-7
20550	Regulável - Cb Envernizado 1,2m	6	789.748.801.022-4
20470	Fixa - Com Cabo 1,2m	●	789.748.804.931-6
20570	Regulável - Com Cabo 1,2m	●	789.748.804.930-9



VASSOURA DE ARAME - 22 DENTES

Escoba de Acero/Alambre - 22 Dientes - Con Mango 1,2m
Steel Garden Rake - Wire - 22 Tines - With 1,2m Handle

REF.	MODELO	EMB	EAN-13
20050	Fixa - Cb Envernizado 1,2m	6	789.748.801.017-0
20150	Regulável - Cb Envernizado 1,2m	6	789.748.801.018-7
20070	Fixa - Com Cabo 1,2m	●	789.748.806.980-2
20170	Regulável - Com Cabo 1,2m	●	789.748.806.979-6



VASSOURA DE PALHETA - 18 DENTES

Escoba de Acero/Plana - 18 Dientes - Con Mango 1,2m
Steel Garden Rake - Flat Wire - 18 Tines - With 1,2m Handle

REF.	MODELO	EMB	EAN-13
20650	Fixa - Cb Envernizado 1,2m	6	789.748.801.356-0
20750	Regulável - Cb Envernizado 1,2m	6	789.748.801.357-7
20670	Fixa - Com Cabo 1,2m	●	789.748.804.932-3
20770	Regulável - Com Cabo 1,2m	●	789.748.804.933-0



VASSOURA DE PALHETA - 22 DENTES

Escoba de Acero/Plana - 22 Dientes - Con Mango 1,2m
Steel Garden Rake - Flat Wire - 22 Tines - With 1,2m Handle

REF.	MODELO	EMB	EAN-13
20250	Fixa - Cb Envernizado 1,2m	6	789.748.801.019-4
20350	Regulável - Cb Envernizado 1,2m	6	789.748.801.020-0
20270	Fixa - Com Cabo 1,2m	●	789.748.806.981-9
20370	Regulável - Com Cabo 1,2m	●	789.748.806.982-6



FERRAMENTAS PARA JARDIM

Herramientas para Jardín
Garden Tools

- > **AÇO CARBONO ESPECIAL DE ALTA QUALIDADE**
 Acero carbono especial de alta calidad
 High quality special carbon steel
- > **PINTURA ELETROSTÁTICA A PÓ**
 Pintura electrostática en polvo
 Electrostatic powder painting
- > **CABO DE MADEIRA LIXADO E ENCERADO**
 Mango de madera lijado y encerado
 Sanded and waxed wood handle



CONJUNTO PARA JARDIM - 3 PEÇAS

Conjunto para Jardín - 3 Piezas • Garden Tool Kit - 3 Pieces

REF.	MODELO	EMB	EAN-13
215003	Pazinha Larga + Pazinha Estreita + Escardilho	6	789.748.802.686-7



CONJUNTO PARA JARDIM - 5 PEÇAS

Conjunto para Jardín - 5 Piezas • Garden Tool Kit - 5 Pieces

REF.	MODELO	EMB	EAN-13
215005	Pazinha Larga + Pazinha Estreita + Escardilho + Ancinho + Arrancador de Inço	6	789.748.803.510-4



PAZINHAS PARA JARDIM

Palitas para Jardín • Trowel and Transplanter

REF.	MODELO	EMB	EAN-13
213050	Larga	6	789.748.802.682-9
212050	Estreita	6	789.748.802.681-2



ANCINHO PARA JARDIM

Rastrillos para Jardín • Cultivator

REF.	MODELO	EMB	EAN-13
214050	3 Dentes	6	789.748.802.683-6



ESCARDILHO PARA JARDIM

Azadilla Escardadora • Claw Rake

REF.	MODELO	EMB	EAN-13
218050	Escardilho	6	789.748.802.684-3



ARRANCADOR DE INÇO PARA JARDIM

Arrancador de Yuyos • Lawn Weeder

REF.	MODELO	EMB	EAN-13
217050	Arrancador de Inço	6	789.748.802.685-0



SACHOS PARA JARDIM - CABO DE MADEIRA

Escardillos - Mango de Madera • Weeding Hoe - Wood Handle

REF.	MODELO	EMB	EAN-13
220060	1 Ponta - Com Cabo 0,6m	6	789.748.802.676-8
220120	1 Ponta - Com Cabo 1,2m	6	789.748.802.677-5
221060	2 Pontas - Com Cabo 0,6m	6	789.748.802.678-2
221120	2 Pontas - Com Cabo 1,2m	6	789.748.802.679-9



TESOURAS PARA GRAMA

Tijeras para Césped
Hedge Shear

> AÇO CARBONO ESPECIAL DE ALTA QUALIDADE

Acero carbono especial de alta calidad
High quality special carbon steel

> PINTURA ELETROSTÁTICA A PÓ

Pintura electrostática en polvo
Electrostatic powder painting



TESOURA PARA GRAMA - CABO DE MADEIRA

Tijera para Césped - Mango de Madera
Hedge Shear - Wood Handle

REF.	MODELO	EMB	EAN-13
470050	12"	6	789.748.802.680-5



TESOURA PARA GRAMA - CABO PLÁSTICO

Tijera para Césped - Mango de Plástico
Hedge Shear - Plastic Handle

REF.	MODELO	EMB	EAN-13
470010	12"	6	789.748.803.387-2



TESOURAS DE PODA

Tijeras de Podar
Pruning Shear



TESOURA DE PODA

Tijera de Podar • Pruning Shear

REF.	MODELO	EMB	EAN-13
481050	6,5"	6	789.748.806.260-5



TESOURÃO DE PODA

Tijera Grande de Podar • Big Pruning Shear

REF.	MODELO	EMB	EAN-13
485050	Cabo de 60cm	6	789.748.803.795-5



VASSOURÕES

Escobillones
Push Brooms

> **CERDAS DE ALTA RESISTÊNCIA**

Cerdas de alta resistencia
High resistance bristles

> **IDEAIS PARA A LIMPEZA EXTERNA**

Ideales para limpieza exterior
Ideal for outdoor cleaning



VASSOURÃO - CEPA PLÁSTICA - CERDA RÍGIDA 9CM

Escobillón - Plástico - Cerda Rígida 9cm - Con Mango 1,2m
Push Broom - Plastic - 9cm Rigid Bristle - With 1,2m Handle

REF.	MODELO	EMB	EAN-13
34210	400x45mm - Com Cabo 1,2m ●	6	789.748.804.699-5



VASSOURÃO - CEPA PLÁSTICA - CERDA RÍGIDA 9CM

Escobillón - Plástico - Cerda Rígida 9cm - Con Mango
Push Broom - Plastic - 9cm Rigid Bristle - With Handle

REF.	MODELO	EMB	EAN-13
34510	370x63mm - Com Cabo 1,2m	6	789.748.800.902-0
34710	500x63mm - Com Cabo 1,4m	6	789.748.800.904-4
34910	600x63mm - Com Cabo 1,4m	6	789.748.800.906-8


VASSOURÃO - CEPA PLÁSTICA - CERDA MACIA 6,5CM

Escobillón - Plástico - Cerda Suave 6,5cm - Con Mango
Push Broom - Plastic - 6,5cm Soft Bristle - With Mango

REF.	MODELO	EMB	EAN-13
34410	370x63mm - Com Cabo 1,2m	6	789.748.800.901-3
34610	500x63mm - Com Cabo 1,4m	6	789.748.800.903-7
34810	600x63mm - Com Cabo 1,4m	6	789.748.800.905-1


VASSOURÃO - CEPA DE MADEIRA - CERDA RÍGIDA 8,5CM

Escobillón - Madera - Cerda Rígida 8,5cm - Con Mango 1,2m
Push Broom - Wood - 8,5cm Rigid Bristle - With 1,2m Handle

REF.	MODELO	EMB	EAN-13
33100	375x65mm - Com Cabo 1,2m	6	789.748.800.321-9
33300	375x48mm - Com Cabo 1,2m	6	789.748.800.686-9


VASSOURÃO GARI PROFISSIONAL - CERDA RÍGIDA 11,5CM

Escobillón Profesional - Cerda Rígida 11,5cm - Mango Grueso 1,4m
Pro Push Broom - 11,5cm Rigid Bristle - 1,4m Thick Handle

REF.	MODELO	EMB	EAN-13
34110	400x72mm - Com Cabo 1,4m	6	789.748.801.656-1


VASSOURÃO GARI ROBUSTO - CERDA RÍGIDA 13CM CABO GROSSO

Barrendero Robusto - Cerda Rígida 13cm - Mango Grueso 1,4m
Push Broom - 13cm Rigid Bristle - 1,4m Thick Handle

REF.	MODELO	EMB	EAN-13
34310	280x80mm - Com Cabo 1,4m	6	789.748.801.011-8



**LIMPEZA
DOMÉSTICA**

Limpeza del Hogar
Household Cleaning



ESFREGÃO MULTIUSO

Trapeador Multiuso - Con Mango 1,4m
Multipurpose Mop - With 1,4m Handle

REF.	MODELO	EMB	EAN-13
33910	Com Cabo 1,4m	6	789.748.806.913-0



VASSOURA DOMÉSTICA

Escoba de Casa - Con Mango 1,2m
Household Broom - With 1,2m Handle

REF.	MODELO	EMB	EAN-13
35520	Com Cabo 1,2m	● 6	789.748.807.007-5



VASSOURA PARA PISOS DELICADOS

Escoba para Suelos Delicados - Con Mango 1,2m
Broom for Delicate Floors - With 1,2m Handle

REF.	MODELO	EMB	EAN-13
35610	Com Cabo 1,2m	● 6	789.748.807.005-1



VASSOURA TIPO PIAÇAVA

Escoba Piaçava - Con Mango 1,2m
Piaçava Broom - With 1,2m Handle

REF.	MODELO	EMB	EAN-13
35810	Com Cabo 1,2m	●	6 789.748.807.023-5



ESCOVA OVAL MULTIUSO

Cepillo Ovalado Multiuso • Multipurpose Oval Brush

REF.	MODELO	EMB	EAN-13
31910	Escova Oval	6	789.748.807.004-4



ESCOVÃO MULTIUSO

Cepillo Multiuso - Con Mango 1,2m
Multipurpose Brush - With 1,2m Handle

REF.	MODELO	EMB	EAN-13
31810	Com Cabo 1,2m	●	6 789.748.807.006-8



VASSOURAS DOMÉSTICAS

Escoba Con Mango 1,2m • Household Broom - With 1,2m Handle

REF.	MODELO	EMB	EAN-13
35510	Noviça - 260x50mm - Cb 1,2m	●	12 789.748.800.671-5
36970	Angular - 260x60mm - Cb 1,2m	●	12 789.748.800.672-2



ESPANADOR MULTIUSO

Cepillo Cerda Suave • Duster

REF.	MODELO	EMB	EAN-13
15010	280x40mm	6	789.748.800.186-4



PÁ DE LIXO - COM CABO 90CM

Recogedor - Con Mango 90cm • Dustpan - With 90cm Handle

REF.	MODELO	EMB	EAN-13
35110	Com Cabo 90cm	6	789.748.806.912-3



LIXEIRA

Basurero • Wastebasket

REF.	MODELO	EMB	EAN-13
36010	10L	6	789.748.801.006-4



GANCHOS

Ganchos
Hooks

- > **ZINCADO: PROTEÇÃO EXTRA CONTRA A OXIDAÇÃO**
Zincado: protección adicional contra la oxidación
Zinc plated: extra protection against oxidation
- > **AÇO CARBONO ESPECIAL DE ALTA QUALIDADE**
Acero carbono especial de alta calidad
High quality special carbon steel



GANCHO PARA REDE

Hamaca • Hammock

REF.	MODELO	EMB	EAN-13
3050	Parafusar	12	789.748.800.503-9
3550	Chumbar	12	789.748.800.501-5



GANCHO MULTIUSO

Multiuso • Multipurpose

REF.	MODELO	EMB	EAN-13
18050	Encartelado	12	789.748.800.716-3



Conecte-se com a gente:

 maxmetal.com.br

 [maxferramentas](https://www.instagram.com/maxferramentas)

Max Metalúrgica Ltda

RS 122 nº 8020 - Vila Conceição
CEP 95760-000 - São Sebastião do Caí
Rio Grande do Sul - Brasil

+55 (51) 3536-2300



Faça o download
do nosso catálogo