



**MAX**<sup>®</sup>  
**FERRAMENTAS**

**CATÁLOGO 2023**



Max Ferramentas - São Sebastião do Cai, Rio Grande do Sul - Brasil

# Toda obra pede a ferramenta certa

Toda construcción requiere la herramienta adecuada. —  
*Every construction requires the right tool.*

Fundada em 1987, a Max Ferramentas é reconhecida pela qualidade de seus produtos, respeito aos clientes e parceria positiva com distribuidores e atacadistas. Atuando no segmento da construção civil, jardinagem e agricultura, além de ser responsável pela fabricação de todos os produtos em comercialização, a Max possui o desejo de cada vez mais estar presente no dia a dia das pessoas, facilitando o seu trabalho.

Max Ferramentas fue fundada en 1987. Es reconocida en América Latina por la calidad de sus productos, el respeto a sus clientes y la asociación positiva con distribuidores y mayoristas. Somos responsables de la fabricación de todos los productos comercializados. Operando en los sectores de la construcción, jardinería y agricultura, queremos estar presentes en el día a día de las personas, facilitando su trabajo.

*Founded in 1987, Max Ferramentas is recognized for the quality of its products, respect for customers and positive partnership with distributors and wholesalers. Operating in the civil construction, gardening, and agriculture segments, and being responsible for the manufacture of all products on sale, Max has the desire to increasingly be present in people's daily lives, facilitating their work.*

# Índice

Índice – Index

<b>Alavancas e Cavadeiras</b> .....	<b>16</b>
Barretas para Construcción — <i>Construction Bars</i>	
<b>Ancinhos</b> .....	<b>11</b>
Rastrillos — <i>Heavy Curved Rakes</i>	
<b>Aplicador de Textura e Salpique</b> .....	<b>30</b>
Aplicador de Textura — <i>Texture Machine</i>	
<b>Arcos de Serra</b> .....	<b>20</b>
Arcos de Sierra — <i>Hacksaws</i>	
<b>Arco de Serra Açougueiro</b> .....	<b>21</b>
Arco de Sierra de Carnicero — <i>Butcher Saw Bow</i>	
<b>Baldes Multiuso</b> .....	<b>36</b>
Baldes Multiuso — <i>Multipurpose Buckets</i>	
<b>Bandejas para Pintura</b> .....	<b>34</b>
Bandejas para Pintura — <i>Paint Trays</i>	
<b>Broxas</b> .....	<b>32</b>
Brochas — <i>Block Brushes</i>	
<b>Cabos para Ferramentas</b> .....	<b>13</b>
Mangos para Herramientas — <i>Tool Handles</i>	
<b>Cabos para Lima</b> .....	<b>41</b>
Mangos para Lima — <i>Saw File Handle</i>	
<b>Caixas Plásticas</b> .....	<b>36</b>
Cajas Plásticas — <i>Plastic Boxes</i>	
<b>Cavadeiras Articuladas</b> .....	<b>10</b>
Cavadoras — <i>Post Hole Diggers</i>	
<b>Cavadeiras Retas</b> .....	<b>11</b>
Cavadoras Rectas — <i>Straight Diggers</i>	
<b>Colhedor de Frutas</b> .....	<b>49</b>
Recogedor de Frutas — <i>Fruit Picker</i>	
<b>Colheres de Pedreiro</b> .....	<b>25</b>
Cucharas de Albañil — <i>Masonry Trowels</i>	
<b>Desempenadeiras de Aço</b> .....	<b>26</b>
Llanas de Acero — <i>Steel Trowels</i>	
<b>Desempenadeiras de Madeira</b> .....	<b>27</b>
Llanas de Madera — <i>Wood Trowels</i>	
<b>Desempenadeiras Plásticas</b> .....	<b>28</b>
Llanas Plásticas — <i>Plastic Trowels</i>	
<b>Discos de Borracha</b> .....	<b>17</b>
Discos de Goma — <i>Rubber Discs</i>	
<b>Dobradiças de Porteira</b> .....	<b>14</b>
Bisagras para Portón — <i>Gate Hinge</i>	
<b>Enxadas</b> .....	<b>04</b>
Azadas — <i>Hoes</i>	
<b>Escovas de Aço</b> .....	<b>21</b>
Cepillos de Acero — <i>Wire Brushes</i>	
<b>Espanador</b> .....	<b>51</b>
Cepillo Cerda Suave — <i>Duster</i>	
<b>Espátulas de Aço</b> .....	<b>31</b>
Espátulas de Acero — <i>Steel Scrapers</i>	
<b>Espátula Plástica</b> .....	<b>30</b>
Espátula Plástica — <i>Plastic Spreader</i>	
<b>Esquadros</b> .....	<b>40</b>
Escuadras — <i>Squares</i>	
<b>Ferramentas para Jardim</b> .....	<b>46</b>
Herramientas para Jardín — <i>Garden Tools</i>	
<b>Ferramentas para Rejunte</b> .....	<b>43</b>
Herramientas para Lechada — <i>Grout Tools</i>	
<b>Foices</b> .....	<b>12</b>
Foices — <i>Sickles</i>	
<b>Forcados</b> .....	<b>09</b>
Bieldos — <i>Bedding Forks</i>	

<b>Formões</b> .....	<b>24</b>
Formones — <i>Chisels</i>	
<b>Ganchos</b> .....	<b>51</b>
Ganchos — <i>Hooks</i>	
<b>Garfos para Rolo de Pintura</b> .....	<b>33</b>
Soportes para Rodillo de Pintura — <i>Paint Roller Frames</i>	
<b>Lâminas para Roçadeira</b> .....	<b>14</b>
Cuchillas para Guadañadora — <i>Grass Trimmer Blades</i>	
<b>Lixadeiras Manuais</b> .....	<b>35</b>
Lijadoras Manuales — <i>Hand Sanders</i>	
<b>Lixeira</b> .....	<b>51</b>
Basurero — <i>Wastebasket</i>	
<b>Machadinha de Aço Nodular</b> .....	<b>24</b>
Hacha de Acero Nodular — <i>Steel Hatchet</i>	
<b>Marretas de Aço Nodular</b> .....	<b>23</b>
Macetas de Acero Nodular — <i>Steel Sledge Hammers</i>	
<b>Martelos de Aço Nodular</b> .....	<b>23</b>
Martillos de Acero Nodular — <i>Steel Hammers</i>	
<b>Martelos de Borracha</b> .....	<b>42</b>
Martillos de Goma — <i>Rubber Mallets</i>	
<b>Metros</b> .....	<b>41</b>
Metros — <i>Folding Rule</i>	
<b>Misturador de Tinta</b> .....	<b>33</b>
Mezclador de Tinta — <i>Paint Mixer</i>	
<b>Níveis de Alumínio</b> .....	<b>37</b>
Niveles de Aluminio — <i>Aluminum Levels</i>	
<b>Níveis de Madeira</b> .....	<b>38</b>
Niveles de Madera — <i>Wood Levels</i>	
<b>Pás</b> .....	<b>06</b>
Palas — <i>Shovels</i>	
<b>Pé de Cabra</b> .....	<b>15</b>
Pata de Cabra — <i>Steel Wrecking Bar</i>	
<b>Ponteiros e Talhadeiras</b> .....	<b>16</b>
Cinceles de Punta y Plano — <i>Round Stone Chisels</i>	
<b>Prumos de Aço</b> .....	<b>39</b>
Plomadas de Acero — <i>Steel Plumb Bobs</i>	
<b>Raspadores de Tinta</b> .....	<b>34</b>
Raspadores de Tinta — <i>Paint Scrapers</i>	
<b>Réguas de Alumínio Bi Tubular</b> .....	<b>38</b>
Reglas de Aluminio para Albañil — <i>Aluminum Ruler</i>	
<b>Réguas Metálicas</b> .....	<b>41</b>
Reglas Metálicas — <i>Metal Rulers</i>	
<b>Régua Plástica para Pintura</b> .....	<b>35</b>
Regla Plástica para Pintura — <i>Plastic Ruler for Painting</i>	
<b>Serrote</b> .....	<b>18</b>
Serruchos — <i>Handsaws</i>	
<b>Suportes para Mangueira</b> .....	<b>49</b>
Soportes para Manguera — <i>Hose Support</i>	
<b>Tesouras de Poda</b> .....	<b>48</b>
Tijeras de Podar — <i>Pruning Shear</i>	
<b>Tesouras para Grama</b> .....	<b>48</b>
Tijeras para Césped — <i>Hedge Shear</i>	
<b>Torqueses</b> .....	<b>15</b>
Tenazas — <i>Pincers</i>	
<b>Vassouras Domésticas</b> .....	<b>49</b>
Escobas del Hogar — <i>Domestic Brooms</i>	
<b>Vassouras para Jardim</b> .....	<b>44</b>
Escobas para Jardín — <i>Garden Rakes</i>	
<b>Vassourões</b> .....	<b>50</b>
Escobillones — <i>Push Brooms</i>	



**AÇO AO BORO DE ALTA QUALIDADE**

Acero ao boro de alta calidad  
High quality ao boro steel



**TEMPERADA: RESISTÊNCIA E DURABILIDADE**

Templada: resistencia y durabilidad  
Tempered: resistance and durability



**PINTURA ELETROSTÁTICA A PÓ**

Pintura electrostática en polvo  
Electrostatic powder painting



**LÂMINA AFIADA EM MÁQUINA EXCLUSIVA**

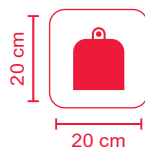
Hoja afilada en máquina exclusiva  
Blade sharpened by an exclusive machine



**Enxada Sul**

Azada Sur — South Hoe

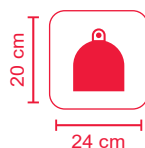
REF	MODELO	EMB	EAN-13
<b>45050</b>	Com Cabo 1,5m	6	789.748.802.258-6
<b>45055</b>	Sem Cabo	6	789.748.802.292-0



**Enxada Norte**

Azada Norte — North Hoe

REF	MODELO	EMB	EAN-13
<b>45150</b>	Com Cabo 1,5m	6	789.748.802.259-3
<b>45155</b>	Sem Cabo	6	789.748.802.291-3



**Enxada Estreita**

Azada Estrecha — Narrow Hoe

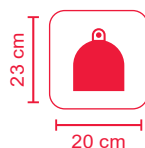
REF	MODELO	EMB	EAN-13
<b>45250</b>	Com Cabo 1,5m	6	789.748.802.260-9
<b>45255</b>	Sem Cabo	6	789.748.802.289-0



**Enxada Larga**

Azada Ancha — Wide Hoe

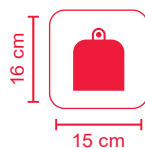
REF	MODELO	EMB	EAN-13
<b>45350</b>	Com Cabo 1,5m	6	789.748.802.261-6
<b>45355</b>	Sem Cabo	6	789.748.802.290-6



### Enxada Bahia Virada - 2,5L

Azada Bahia — *Bahia Hoe*

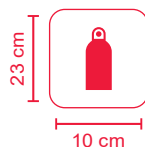
REF	MODELO	EMB	EAN-13
45650	Com Cabo 1,5m	6	789.748.802.691-1
45655	Sem Cabo	6	789.748.802.692-8



### Enxadinha

Azada Pequeña — *Small Hoe*

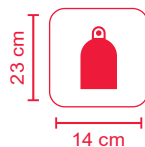
REF	MODELO	EMB	EAN-13
45750	Com Cabo 1,2m	6	789.748.804.518-9
45760	Com Cabo 60cm	6	789.748.804.519-6
45755	Sem Cabo	6	789.748.804.520-2



### Enxada Estreita

Azadón Estrecho — *Tall Narrow Hoe*

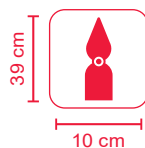
REF	MODELO	EMB	EAN-13
45450	Com Cabo 1,5m	6	789.748.802.262-3
45455	Sem Cabo	6	789.748.802.293-7



### Enxada Largo

Azadón Ancho — *Tall Wide Hoe*

REF	MODELO	EMB	EAN-13
45550	Com Cabo 1,5m	6	789.748.802.263-0
45555	Sem Cabo	6	789.748.802.294-4



### Sacho Picareta

Pico — *Pickaxe*

REF	MODELO	EMB	EAN-13
45850	Com Cabo 1,05m	6	789.748.804.697-1
45855	Sem Cabo	6	789.748.804.698-8



✓ **AÇO CARBONO ESPECIAL DE ALTA QUALIDADE**

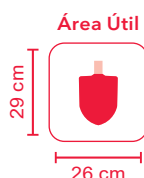
Acero carbono especial de alta calidad  
High quality special carbon steel

✓ **CABO DE MADEIRA NOBRE LIXADO**

Mango de madera noble lijado  
Sanded noble wood handle

✓ **PINTURA ELETROSTÁTICA A PÓ**

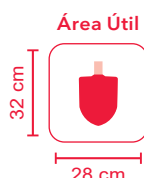
Pintura electrostática en polvo  
Electrostatic powder painting



**Pá Pesada PRO - Bico nº3**

Pala Pesada PRO - Punta 3 —  
Heavy Round Mouth Shovel PRO 3

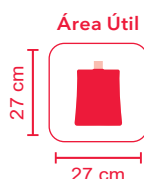
REF	MODELO	EMB	EAN-13
502650	Sem Cabo	6	789.748.804.507-3
502750	Cabo Y Plástico - Verm.	6	789.748.804.506-6
502850	Cabo Longo 1,2m	6	789.748.804.505-9



**Pá Pesada PRO - Bico nº4**

Pala Pesada PRO - Punta 4 —  
Heavy Round Mouth Shovel PRO 4

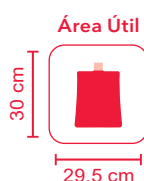
REF	MODELO	EMB	EAN-13
503650	Sem Cabo	6	789.748.804.510-3
503750	Cabo Y Plástico - Verm.	6	789.748.804.509-7
503850	Cabo Longo 1,2m	6	789.748.804.508-0



**Pá Pesada PRO - Quadrada nº3**

Pala Pesada PRO - Cuadrada 3 —  
Heavy Square Mouth Shovel PRO 3

REF	MODELO	EMB	EAN-13
505650	Sem Cabo	6	789.748.804.513-4
505750	Cabo Y Plástico - Verm.	6	789.748.804.512-7
505850	Cabo Longo 1,2m	6	789.748.804.511-0

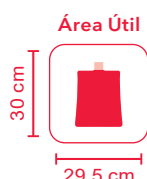
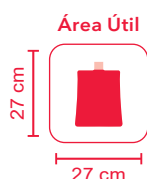
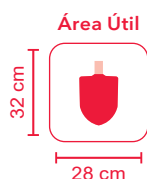
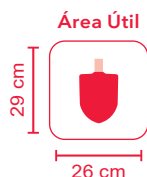
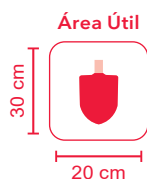


**Pá Pesada PRO - Quadrada nº4**

Pala Pesada PRO - Cuadrada 4 —  
Heavy Square Mouth Shovel PRO 4

REF	MODELO	EMB	EAN-13
504650	Sem Cabo	6	789.748.804.516-5
504750	Cabo Y Plástico - Verm.	6	789.748.804.515-8
504850	Cabo Longo 1,2m	6	789.748.804.514-1





## Pá de Bico nº2

Pala Punta 2 — Round Mouth Shovel 2

REF	MODELO	EMB	EAN-13
508050	Sem Cabo	6	789.748.802.723-9
508150	Cabo Y Plástico	6	789.748.802.689-8
508250	Cabo Longo 1,2m	6	789.748.802.690-4

## Pá de Bico nº3

Pala Punta 3 — Round Mouth Shovel 3

REF	MODELO	EMB	EAN-13
502050	Sem Cabo	6	789.748.801.719-3
502150	Cabo Y Plástico	6	789.748.801.716-2
502550	Cabo Y Metálico	6	789.748.801.717-9
502250	Cabo Longo 1,2m	6	789.748.801.718-6

## Pá de Bico nº4

Pala Punta 4 — Round Mouth Shovel 4

REF	MODELO	EMB	EAN-13
503050	Sem Cabo	6	789.748.802.102-2
503150	Cabo Y Plástico	6	789.748.802.099-5
503550	Cabo Y Metálico	6	789.748.802.100-8
503250	Cabo Longo 1,2m	6	789.748.802.101-5

## Pá Quadrada nº3

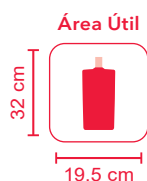
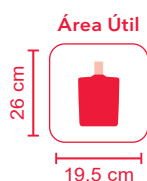
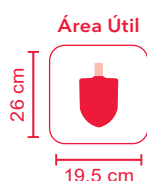
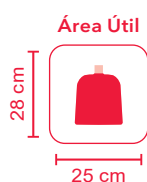
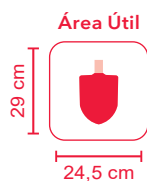
Pala Cuadrada 3 — Square Mouth Shovel 3

REF	MODELO	EMB	EAN-13
505050	Sem Cabo	6	789.748.801.586-1
505150	Cabo Y Plástico	6	789.748.801.584-7
505550	Cabo Y Metálico	6	789.748.801.650-9
505250	Cabo Longo 1,2m	6	789.748.801.585-4

## Pá Quadrada nº4

Pala Cuadrada 4 — Square Mouth Shovel 4

REF	MODELO	EMB	EAN-13
504050	Sem Cabo	6	789.748.802.106-0
504150	Cabo Y Plástico	6	789.748.802.103-9
504550	Cabo Y Metálico	6	789.748.802.104-6
504250	Cabo Longo 1,2m	6	789.748.802.105-3



## Pá de Bico - Frankfurt

Pala Punta - Frankfurt — Round Point Spade Shovel - Frankfurt

REF	MODELO	EMB	EAN-13
500050	Sem Cabo	6	789.748.801.583-0
500150	Cabo Y Plástico	6	789.748.801.581-6
500550	Cabo Y Metálico	6	789.748.801.649-3
500250	Cabo Longo 1,2m	6	789.748.801.582-3

## Pá Quadrada - Chipa

Pala Cuadrada - Alemania — Square Mouth Shovel - German

REF	MODELO	EMB	EAN-13
507050	Sem Cabo	6	789.748.802.109-1
507150	Cabo Y Plástico	6	789.748.802.086-5
507250	Cabo Longo 1,2m	6	789.748.802.108-4

## Pá de Corte/Vanga - Bico

Pala Cortadera - Punta — Round Point Spade Shovel

REF	MODELO	EMB	EAN-13
501050	Sem Cabo	6	789.748.801.709-4
501150	Cabo Y Plástico	6	789.748.801.707-0
501250	Cabo Longo 1,2m	6	789.748.801.708-7

## Pá de Corte/Vanga - Quadrada

Pala Cortadera - Cuadrada — Square Spade Shovel

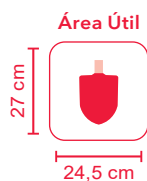
REF	MODELO	EMB	EAN-13
506050	Sem Cabo	6	789.748.801.712-4
506150	Cabo Y Plástico	6	789.748.801.710-0
506250	Cabo Longo 1,2m	6	789.748.801.711-7

## Pá Meia Lua

Pala Media Luna — Half Moon Shovel

REF	MODELO	EMB	EAN-13
519050	Sem Cabo	6	789.748.803.501-2
519150	Cabo Y Plástico	6	789.748.803.502-9
519550	Cabo Y Metálico	6	789.748.803.503-6





### Pá de Bico - Temperada - Export

Pala Punta - Templada - Export — Round Point Shovel - Export

REF	MODELO	EMB	EAN-13
500050EX	Sem Cabo	6	789.748.804.562-2
500250EX	Cabo 1,3m	6	789.748.804.561-5



## FORCADOS

Bieldos | Bedding Forks



#### AÇO CARBONO ESPECIAL DE ALTA QUALIDADE

Acero carbono de alta calidad  
High quality carbon steel



#### CABO DE MADEIRA NOBRE LIXADO

Mango de madeira nobre lijado  
Sanded noble wood handle



#### PINTURA ELETROSTÁTICA A PÓ

Pintura electrostática en polvo  
Electrostatic powder painting



### Forcado Reto - 4 Dentes

Bieldo Recto - 4 Dientes — Straight - 4 Tines

REF	MODELO	EMB	EAN-13
47550	Com Cabo 1,2m	6	789.748.802.264-7
47555	Sem Cabo	6	789.748.804.695-7



### Forcado Curvo - 4 Dentes

Bieldo Curvo - 4 Dientes — Curved - 4 Tines

REF	MODELO	EMB	EAN-13
47650	Com Cabo 1,2m	6	789.748.802.265-4
47655	Sem Cabo	6	789.748.804.696-4



### Forcado - 10 Dentes

Bieldo - 10 Dientes — Bedding Fork - 10 Tines

REF	MODELO	EMB	EAN-13
47750	Com Cabo Y Plástico	6	789.748.802.566-2
47755	Sem Cabo	6	789.748.804.463-2

**CABO DE MADEIRA NOBRE LIXADO**

Mango de madeira nobre lijado  
Sanded noble wood handle

**PINTURA ELETROSTÁTICA A PÓ**

Pintura electrostática en polvo  
Electrostatic powder painting

**FIXAÇÃO DO CABO ÀS PÁS COM 4 PARAFUSOS E EIXO CENTRAL COM PORCA TRAVANTE**

Fijación del mango a las palas con 4 tornillos y eje central con tuerca de bloqueo  
Fixation between handle and diggers with 4 screws and central axis with locking nut

12 cm

**Cabo Redondo**

Mango Redondo — Round Handle

REF	MODELO	EMB	EAN-13
27550	1,4m	2	789.748.801.369-0
27555	1,25m	2	789.748.801.545-8

14 cm

**PRO - Cabo Quadrado**

PRO - Mango Cuadrado — PRO - Square Handle

REF	MODELO	EMB	EAN-13
26550	1,4m	2	789.748.801.542-7

18 cm

**Light**

Light — Light

REF	MODELO	EMB	EAN-13
27050	1,8m	2	789.748.802.693-5

18 cm

**Light - Bico/Tucano**

Light - Punta/Tucán — Light - Beak/Toucan

REF	MODELO	EMB	EAN-13
27150	1,8m	2	789.748.802.693-2



## CAVADEIRAS RETAS

Cavadoras Rectas | Straight Diggers



### AÇO AO BORO DE ALTA QUALIDADE

Acero ao boro de alta calidad  
High quality ao boro steel



### TEMPERADA: RESISTÊNCIA E DURABILIDADE

Templada: resistencia y durabilidad  
Tempered: resistance and durability



### CABO DE MADEIRA NOBRE LIXADO

Mango de madera noble lijado  
Sanded noble wood handle



### PINTURA ELETROSTÁTICA A PÓ


Pintura electrostática en polvo  
Electrostatic powder painting



### Menor

Menor — Smaller

REF	MODELO	EMB	EAN-13
27250	Com Cabo 1,2m	2	789.748.803.664-4
27255	Sem Cabo	2	789.748.804.129-7



### Maior

Más Grande — Bigger

REF	MODELO	EMB	EAN-13
27350	Com Cabo 1,2m	2	789.748.803.665-1
27355	Sem Cabo	2	789.748.804.130-3



## ANCINHOS

Rastrillos | Heavy Curved Rake



### AÇO CARBONO ESPECIAL DE ALTA QUALIDADE

Acero carbono de alta calidad  
High quality carbon steel



### CABO DE MADEIRA LIXADO E ENVERNIZADO

Mango de madera lijado y barnizado  
Sanded and varnished wood handle



### PINTURA ELETROSTÁTICA A PÓ

Pintura electrostática en polvo  
Electrostatic powder painting



### Ancinho Reforçado Curvo

Rastrillo Curvo Robusto — Heavy Curved Rake

REF	MODELO	EMB	EAN-13
30750	7 Dentes - C/ Cabo 1,2m	6	789.748.802.253-1
30755	7 Dentes - Sem Cabo	6	789.748.804.711-4
31250	12 Dentes - C/ Cabo 1,2m	6	789.748.802.254-8
31255	12 Dentes - Sem Cabo	6	789.748.802.826-7
31450	14 Dentes - C/ Cabo 1,2m	6	789.748.802.255-5
31455	14 Dentes - Sem Cabo	6	789.748.802.827-4
31650	16 Dentes - C/ Cabo 1,2m	6	789.748.802.256-2
31655	16 Dentes - Sem Cabo	6	789.748.804.126-6



**AÇO AO BORO DE ALTA QUALIDADE**

Acero ao boro de alta calidad  
High quality ao boro steel



**TEMPERADA: RESISTÊNCIA E DURABILIDADE**

Templada: resistencia y durabilidad  
Tempered: resistance and durability



**PINTURA ELETROSTÁTICA A PÓ**

Pintura electrostática en polvo  
Electrostatic powder painting



**LÂMINA AFIADA EM MÁQUINA EXCLUSIVA**

Hoja afilada en máquina exclusiva  
Blade sharpened by an exclusive machine



**Foice Roçadeira**

Guadañadora — *Mower*

REF	MODELO	EMB	EAN-13
<b>119050</b>	Com Cabo 1,05m	6	789.748.803.423-7
<b>119055</b>	Sem Cabo	6	789.748.803.424-4



**Foice São Paulo**

São Paulo — *São Paulo*

REF	MODELO	EMB	EAN-13
<b>119150</b>	Com Cabo 1,05m	6	789.748.803.425-1
<b>119155</b>	Sem Cabo	6	789.748.803.426-8



**Foice Fechada**

Cerrada — *Closed*

REF	MODELO	EMB	EAN-13
<b>119250</b>	Com Cabo 1,05m	6	789.748.803.427-5
<b>119255</b>	Sem Cabo	6	789.748.803.428-2



**Foice Aberta**

Abierta — *Open*

REF	MODELO	EMB	EAN-13
<b>119350</b>	Com Cabo 1,05m	6	789.748.803.429-9
<b>119355</b>	Sem Cabo	6	789.748.803.430-5



### Foice Sul

Sur — South

REF	MODELO	EMB	EAN-13
119450	Com Cabo 1,05m	6	789.748.803.431-2
119455	Sem Cabo	6	789.748.803.432-9



### Foice Mineira

Mineira — Mineira

REF	MODELO	EMB	EAN-13
119550	Com Cabo 1,05m	6	789.748.803.433-6
119555	Sem Cabo	6	789.748.803.434-3



## CABOS PARA FERRAMENTAS

Mangos para Herramientas | Tool Handles



#### CABO DE MADEIRA DE EXCELENTE RESISTÊNCIA

Mango de madeira de excelente resistencia  
Wood handle with excellent resistance



#### ACABAMENTO PARA SUPERFÍCIE LISA E CONFORTÁVEL

Acabado con varios tipos de lijas: superfície lisa y comfortable  
Smooth and comfortable surface



### Cabo de Madeira para Enxadas

Mango de Madera para Azadas — Wood Hoe Handles

REF	MODELO	EMB	EAN-13
10650	1,5m com Bucha	6	789.748.802.200-5



### Cabos de Madeira para Pás

Mangos de Madera para Pala — Wood Shovel Handles

REF	MODELO	EMB	EAN-13
11250	Cabo Y Plástico - 73cm	6	789.748.801.705-6
11350	Cabo Y Metálico - 79cm	6	789.748.801.698-1
11150	Cabo Longo - 1,2m	6	789.748.801.706-3



## LÂMINAS PARA ROÇADEIRA

Cuchillas para Guadañadora | Grass Trimmer Blades



### AÇO AO BORO DE ALTA QUALIDADE

Acero ao boro de alta calidad  
High quality ao boro steel



### TEMPERADA: RESISTÊNCIA E DURABILIDADE

Templada: resistencia y durabilidad  
Tempered: resistance and durability



### ENCARTELADAS

Encarteladas  
Carded



### PINTURA ELETROSTÁTICA A PÓ

Pintura electrostática en polvo  
Electrostatic powder painting



### Duas Pontas - 350mm

Dos Puntas — Dual Blade

REF	MODELO	EMB	EAN-13
60150	Furo 1"	6	789.748.802.211-1
60250	Furo 20mm	6	789.748.802.212-8



### Três Pontas - 255mm

Tres Puntas — Triple Blade

REF	MODELO	EMB	EAN-13
65150	Furo 1"	6	789.748.802.213-5
65250	Furo 20mm	6	789.748.802.214-2



## DOBRADIÇAS DE PORTEIRA

Bisagras para Portón | Gate Hinge



### AÇO CARBONO ESPECIAL DE ALTA QUALIDADE

Acero carbono de alta calidad  
High quality carbon steel



### ESTRUTURA REFORÇADA

Estructura reforzada  
Reinforced structure



### PINTURA ELETROSTÁTICA A PÓ

Pintura electrostática en polvo  
Electrostatic powder painting



### Dobradiças de Porteira

Bisagras para Portón — Gate Hinge

REF	MODELO	EMB	EAN-13
1700	C.00	6	789.748.803.395-7
1701	C.01	6	789.748.803.396-4
1702	C.02	6	789.748.803.397-1
1703	C.03	6	789.748.803.398-8
1704	C.04	6	789.748.803.399-5
1706	C.06	6	789.748.803.400-8
1708	C.08	6	789.748.803.401-5





## AFIAÇÃO ESPECIAL: GARANTE CORTE SUPERIOR

Afilado especial: assegura un corte superior  
Special sharpening: ensures superior cutting



## TÊMPERA E REVENIMENTO POR INDUÇÃO: RESISTÊNCIA E DURABILIDADE

Temple por inducción: resistencia y durabilidad  
Induction hardening: strenght and durability



## FORJADAS EM AÇO DE ALTA QUALIDADE

Forjadas en acero de alta calidad  
Forged in high quality steel



## PINTURA ELETROSTÁTICA A PÓ

Pintura electrostática en polvo  
Electrostatic powder painting



## Torquês Azulejista

Tenaza — Pincer

REF	MODELO	EMB	EAN-13
1506	6"	6	789.748.804.496-0



## Torquês Carpinteiro

Tenaza — Pincer

REF	MODELO	EMB	EAN-13
1508	8"	6	789.748.804.497-7



## Torquês Armador

Tenaza — Pincer

REF	MODELO	EMB	EAN-13
1510	10"	6	789.748.804.498-4
1512	12"	6	789.748.804.499-1
1514	14"	6	789.748.804.500-4



# PÉ DE CABRA

Pata de Cabra | Steel Wrecking Bar



## FORJADOS EM AÇO DE ALTA QUALIDADE

Forjados en acero de alta calidad  
Forged in high quality steel



## PINTURA ELETROSTÁTICA A PÓ

Pintura electrostática en polvo  
Electrostatic powder painting



## TÊMPERA E REVENIMENTO POR INDUÇÃO: RESISTÊNCIA E DURABILIDADE

Temple por inducción: resistencia y durabilidad  
Induction hardening: strenght and durability



## Pé de Cabra

Pata de Cabra — Steel Wrecking Bar

REF	MODELO	EMB	EAN-13
1840	40cm	6	789.748.803.402-2
1850	50cm	6	789.748.803.403-9
1860	60cm	6	789.748.803.404-6
1880	80cm	6	789.748.803.405-3



## PONTEIROS E TALHADEIRAS

Cinceles de Punta y Plano | Round Stone Pointed Chisel and Round Stone Chisel



### FORJADOS EM AÇO DE ALTA QUALIDADE

Forjados en acero de alta calidad  
Forged in high quality steel



### PINTURA ELETROSTÁTICA A PÓ

Pintura electrostática en polvo  
Electrostatic powder painting



### TÊMPERA E REVENIMENTO POR INDUÇÃO: RESISTÊNCIA E DURABILIDADE

Temple por inducción: resistencia y durabilidad  
Induction hardening: strength and durability



### Ponteiros Redondos

Cinceles de Punta — Round Stone Pointed Chisel

REF	MODELO	EMB	EAN-13
1808	8"	6	789.748.803.409-1
1810	10"	6	789.748.803.410-7
1812	12"	6	789.748.803.411-4



### Talhadeiras Redondas e Chatas

Cinceles Redondos y Planos — Round and Plane Stone Chisels

REF	MODELO	EMB	EAN-13
1908	8" - Redonda	6	789.748.803.412-1
1910	10" - Redonda	6	789.748.803.413-8
1912	12" - Redonda	6	789.748.803.414-5
2008	8" - Chata	6	789.748.803.415-2
2010	10" - Chata	6	789.748.803.416-9
2012	12" - Chata	6	789.748.803.417-6



## ALAVANCAS E CAVADEIRAS

Barretas para Construcción | Construction Bars



### FORJADOS EM AÇO DE ALTA QUALIDADE

Forjados en acero de alta calidad  
Forged in high quality steel



### PINTURA ELETROSTÁTICA A PÓ

Pintura electrostática en polvo  
Electrostatic powder painting



### TÊMPERA E REVENIMENTO POR INDUÇÃO: RESISTÊNCIA E DURABILIDADE

Temple por inducción: resistencia y durabilidad  
Induction hardening: strength and durability



### Alavancas

Barretas para Construcción — Construction Bars

REF	MODELO	EMB	EAN-13
1816	7/8" - 1,20m	1	789.748.804.503-5
1815	7/8" - 1,50m	1	789.748.803.406-0
1817	7/8" - 1,80m	1	789.748.804.504-2



### Cavadeiras Inteiriças

Barretas para Construcción — Construction Bars

REF	MODELO	EMB	EAN-13
1820	7/8" - 1,50m	1	789.748.803.407-7
1825	3/4" - 1,50m	1	789.748.803.408-4



#### 4 1/2" - MAX 12.000 RPM

REF	MODELO	EMB	EAN-13
14910	Flexível - Tipo Bosch	6	789.748.800.687-6
15110	Semi-Rígido - Tipo Makita	6	789.748.800.702-6



#### 5" - MAX 5.000 RPM

REF	MODELO	EMB	EAN-13
14670	Para Politriz ou Furadeira	6	789.748.800.313-4



#### 7" - MAX 6.500 RPM - Flexível

Flexible — *Flexible*

REF	MODELO	EMB	EAN-13
14770	Flexível	6	789.748.800.315-8



#### 7" - MAX 8.500 RPM - Rígido

Duro — *Rigid*

REF	MODELO	EMB	EAN-13
15210	Rígido	6	789.748.800.691-3



#### 7" - MAX 3.000 RPM - Semi-Rígido com Dentes

Semi-Rígido com Dientes — *Semi-Rigid with Teeth*

REF	MODELO	EMB	EAN-13
14810	Para Boina de Polimento	6	789.748.800.682-1



#### Adaptador para Furadeira - Encartelado

Adaptador para Taladro - Encartelado — *Drill Adapter - Carded*

REF	MODELO	EMB	EAN-13
18150	P/ Discos 4 1/2", 5" e 7"	6	789.748.800.912-9



**AÇO TEMPERADO SAE 1070**

Acero templado SAE 1070  
SAE 1070 tempered steel



**DENTES TRAVADOS - CORTA NOS DOIS SENTIDOS**

Dientes pegados - Corta en ambos sentidos  
Locked teeth - Cuts in both ways



**COM PROTETOR PLÁSTICO PARA OS DENTES**

Protector plástico para los dientes  
Protective plastic for the teeth



**AÇO BRASILEIRO, FEITO COM TECNOLOGIA ALEMÃ**

Acero hecho en Brasil con tecnología alemana  
Brazilian steel made with German technology



**Gold - Profissional - Cabo de Madeira**

Gold - Profesional - Mango de Madera —  
Gold - Professional Handsaw - Wood Handle

REF	MODELO	EMB	EAN-13
72516	16" - 8 DPP	6	789.748.802.632-4
72518	18" - 8 DPP	6	789.748.802.550-1
72520	20" - 8 DPP	6	789.748.802.551-8
72522	22" - 8 DPP	6	789.748.802.552-5
72524	24" - 8 DPP	6	789.748.802.553-2
72526	26" - 8 DPP	6	789.748.802.554-9



**Silver - Cabo de Madeira**

Silver - Mango de Madera — Silver - Wood Handle

REF	MODELO	EMB	EAN-13
72014	14" - 8 DPP	6	789.748.802.631-7
72016	16" - 8 DPP	6	789.748.802.555-6
72018	18" - 8 DPP	6	789.748.802.556-3
72020	20" - 8 DPP	6	789.748.802.557-0
72022	22" - 8 DPP	6	789.748.802.558-7



**Bronze - Cabo Plástico**

Bronze - Mango Plástico — Bronze - Plastic Handle

REF	MODELO	EMB	EAN-13
71514	14" - 8 DPP	6	789.748.802.630-0
71516	16" - 8 DPP	6	789.748.802.560-0
71518	18" - 8 DPP	6	789.748.802.561-7
71520	20" - 8 DPP	6	789.748.802.562-4
71522	22" - 8 DPP	6	789.748.802.563-1



### Serrucho Costa - Cabo de Madeira

Serrucho Costilla - Mango de Madera —  
Back Handsaw - Wood Handle

REF	MODELO	EMB	EAN-13
71612	12" - 12 DPP	6	789.748.802.546-4



### Serrucho Ponta - Cabo de Madeira

Serrucho Punta - Mango de Madera —  
Jab Handsaw - Wood Handle

REF	MODELO	EMB	EAN-13
71912	12" - 12 DPP	6	789.748.802.565-5



### Serrucho Ponta para Gesso - Cabo Plástico

Serrucho Punta para Yeso - Mango Plástico —  
Drywall Handsaw - Plastic Handle

REF	MODELO	EMB	EAN-13
72206	6" - 12 DPP	6	789.748.802.634-8



### Serrucho para Gesso - Cabo de Madeira

Serrucho para Yeso - Mango de Madera —  
Drywall Handsaw - Wood Handle

REF	MODELO	EMB	EAN-13
72313	13" - 12 DPP	6	789.748.804.517-2



### Serrucho Poda Curvo - Cabo de Madeira

Serrucho Poda Curvo - Mango de Madera —  
Curved Pruning Handsaw - Wood Handle

REF	MODELO	EMB	EAN-13
71712	12" - 8 DPP	6	789.748.802.547-1



### Serrucho Poda Curvo - Cabo Plástico

Serrucho Poda Curvo - Mango Plástico —  
Curved Pruning Handsaw - Plastic Handle

REF	MODELO	EMB	EAN-13
71812	12" - 8 DPP	6	789.748.802.548-8
72112	12" - C/ Cabo Ext. 1,4m	6	789.748.802.633-1

**COM LÂMINA DE SERRA DE 12"**

Con hoja de sierra 12"  
With 12" blade

**PINTURA ELETROSTÁTICA A PÓ**

Pintura electrostática en polvo  
Electrostatic powder painting

**CABO ANATÔMICO INJETADO EM POLIPROPILENO DE ALTA RESISTÊNCIA**

Mango anatómico injectado en polipropileno de alta resistencia  
Anatomical handle injected in high resistance polypropylene

**Arco de Serra - PRO**

PRO — PRO

REF	MODELO	EMB	EAN-13
19150	Fixo - PRO	12	789.748.800.602-9

**Arco de Serra**

Fijo — Fixed

REF	MODELO	EMB	EAN-13
18955	Fixo	12	789.748.800.918-1

**Arco de Serra - Regulável**

Ajustable — Adjustable

REF	MODELO	EMB	EAN-13
18850	Regulável	12	789.748.801.000-2

**Arco de Serra - Mini**

Mini — Mini

REF	MODELO	EMB	EAN-13
18750	Mini	12	789.748.800.505-3





## ARCO DE SERRA AÇOUGUEIRO

Arco de Sierra de Carnicero | Butcher Saw Bow



### LÂMINA EM AÇO TEMPERADO 1070

Hoja en acero templado 1070  
1070 tempered steel blade



### CABO PLÁSTICO ANATÔMICO

Mango plástico anatómico  
Anatomical plastic handle



### Arco de Serra Açougueiro

Arco de Sierra de Carnicero —  
Butcher Saw Bow

REF	MODELO	EMB	EAN-13
75516	16"	6	789.748.804.700-8
75518	18"	6	789.748.804.701-5
75520	20"	6	789.748.804.702-2
75522	22"	6	789.748.804.703-9
75524	24"	6	789.748.804.704-6



### Lâminas para Arco de Serra Açougueiro

Hojas para Arco de Sierra de Carnicero —  
Butcher Saw Bow Blades

REF	MODELO	EMB	EAN-13
7516	Lâmina p/ Arco - 16"	6	789.748.804.790-9
7518	Lâmina p/ Arco - 18"	6	789.748.804.791-6
7520	Lâmina p/ Arco - 20"	6	789.748.804.792-3
7522	Lâmina p/ Arco - 22"	6	789.748.804.793-0
7524	Lâmina p/ Arco - 24"	6	789.748.804.794-7



## ESCOVAS DE AÇO

Cepillos de Acero | Wire Brushes



### CERDAS DE AÇO CARBONO TEMPERADO

Cerdas de acero carbono templado  
Tempered carbon steel bristles



### Com Cabo - Cepa Madeira

Con Mango - Madera —  
With Handle - Wood

REF	MODELO	EMB	EAN-13
415305	3x11 Fileiras - 280x24mm	12	789.748.801.541-0
415300	3x14 Fileiras - 280x24mm	12	789.748.800.043-0
415400	4x14 Fileiras - 280x33mm	12	789.748.800.044-7



### Retangular - Ceba Madeira

Rectangular - Madera —  
Rectangular - Wood

REF	MODELO	EMB	EAN-13
40700	177x55mm	12	789.748.800.041-6



### Com Cabo - Ceba Plástica

Con Mango - Plástica —  
With Handle - Plastic

REF	MODELO	EMB	EAN-13
415315	3x11 Fileiras - 280x24mm	12	789.748.801.151-1
415310	3x14 Fileiras - 280x24mm	12	789.748.800.045-4
415410	4x14 Fileiras - 280x33mm	12	789.748.800.046-1
415510	5x14 Fileiras - 280x40mm	12	789.748.800.047-8



### Com Cabo e Raspador - Plástica

Con Mango y Raspador - Plástica —  
With Handle and Scraper - Plastic

REF	MODELO	EMB	EAN-13
415319	3 Fileiras - 280x24mm	12	789.748.800.048-5
415419	4 Fileiras - 280x33mm	12	789.748.800.049-2



### Retangular - Ceba Plástica

Rectangular - Plástica —  
Rectangular - Plastic

REF	MODELO	EMB	EAN-13
40610	137x52mm	12	789.748.800.868-9
40710	177x55mm	12	789.748.800.042-3



### Escovão de Aço - Ceba Plástica Com cabo de madeira de 1,2m

Escobillon de Acero - Con Mango de Madera 1,2m  
Wire Brush - With 1,2m Wood Handle

REF	MODELO	EMB	EAN-13
40810	250x50mm	6	789.748.800.874-0



## MARTELOS DE AÇO NODULAR

Martillos de Acero Nodular | Steel Hammers



### FIXAÇÃO DA CABEÇA AO CABO COM CUNHA OVAL

Excelente fijación de la cabeza al mango con cuña oval  
Excellent fixation between head and handle



### PINTURA ELETROSTÁTICA A PÓ

Pintura electrostática en polvo  
Electrostatic powder painting



### CABO ERGONÔMICO DE MADEIRA LIXADO E ENCERADO

Mango ergonômico de madeira lixada y encerado  
Ergonomic sanded and waxed wood handle



### Polido - Envernizado

Pulido - Barnizado — Polished - Varnished

REF	MODELO	EMB	EAN-13
2350	23mm	6	789.748.801.413-0
2550	25mm	6	789.748.801.414-7
2750	27mm	6	789.748.801.415-4
2950	29mm	6	789.748.801.416-1



## MARRETAS DE AÇO NODULAR

Macetas de Acero Nodular | Steel Sledge Hammers



### FIXAÇÃO DA CABEÇA AO CABO COM RESINA

Excelente fijación de la cabeza al mango con resina  
Excellent fixation between head and handle



### PINTURA ELETROSTÁTICA A PÓ

Pintura electrostática en polvo  
Electrostatic powder painting



### CABO ERGONÔMICO DE MADEIRA LIXADO E ENCERADO

Mango ergonômico de madeira lixada y encerado  
Ergonomic sanded and waxed wood handle



### Marretas de Aço Nodular

Macetas de Acero Nodular — Steel Sledge Hammers

REF	MODELO	EMB	EAN-13
240500	0,5 kg	6	789.748.802.215-9
241000	1 kg	6	789.748.802.216-6
241500	1,5 kg	6	789.748.802.217-3
242000	2 kg	6	789.748.802.218-0



## MACHADINHA DE AÇO NODULAR

Hacha de Acero Nodular | Steel Hatchet



### FIXAÇÃO DA CABEÇA AO CABO COM CUNHA OVAL

Excelente fijación de la cabeza al mango con cuña oval  
Excellent fixation between head and handle



### PINTURA ELETROSTÁTICA A PÓ

Pintura electrostática en polvo  
Electrostatic powder painting



### CABO ERGONÔMICO DE MADEIRA LIXADO E ENCERADO

Mango ergonômico de madeira lixada y encerado  
Ergonomic sanded and waxed wood handle



### Machadinha de Aço Nodular

Hacha de Acero Nodular — Steel Hatchet

REF	MODELO	EMB	EAN-13
22550	Afiada	6	789.748.801.597-7



## FORMÕES

Formones | Chisels



### COM SUPORTE PLÁSTICO

Con soporte plástico  
With plastic support



### AÇO CROMO VANÁDIO TEMPERADO

Acero cromo vanádio templado  
Tempered chrome vanadium steel



### PINTURA ELETROSTÁTICA A PÓ

Pintura electrostática en polvo  
Electrostatic powder painting



### CABO ERGONÔMICO DE MADEIRA LIXADO E ENCERADO

Mango ergonômico de madeira lixada y encerado  
Ergonomic sanded and waxed wood handle



### Formões

Formones — Chisels

REF	MODELO	EMB	EAN-13
327014	1/4"	6	789.748.802.667-6
327038	3/8"	6	789.748.802.668-3
327012	1/2"	6	789.748.802.669-0
327058	5/8"	6	789.748.802.670-6
327034	3/4"	6	789.748.802.671-3
327078	7/8"	6	789.748.802.672-0
327001	1"	6	789.748.802.673-7
327114	1 1/4"	6	789.748.802.674-4
327112	1 1/2"	6	789.748.802.675-1

**AÇO ESPECIAL DE EXCELENTE FLEXIBILIDADE**

Acero especial de alta flexibilidad  
High flexibility steel

**CABO ERGONÔMICO LIXADO E ENCERADO**

Mango ergonômico de madeira lijado y encerado  
Ergonomic sanded and waxed wood handle

**SOLDA CONTÍNUA ROBOTIZADA**

Cordón de soldadura robotizado  
Continuous robotic welding

**PINTURA ELETROSTÁTICA A PÓ**

Pintura electrostática en polvo  
Electrostatic powder painting

**Canto Redondo**

Redonda — Round Edges

REF	MODELO	EMB	EAN-13
700650	6"	6	789.748.801.587-8
700750	7"	6	789.748.801.588-5
700850	8"	6	789.748.801.589-2
700950	9"	6	789.748.801.590-8
700150	10"	6	789.748.801.591-5

**Canto Reto**

Recta — Straight Edges

REF	MODELO	EMB	EAN-13
750650	6"	6	789.748.801.592-2
750750	7"	6	789.748.801.593-9
750850	8"	6	789.748.801.594-6
750950	9"	6	789.748.801.595-3
750150	10"	6	789.748.801.596-0

**Canto Redondo - Bico Curto  
Modelo Exportação**

Redonda - Punta Corta - Tipo Exportación —  
Round Edges - Short Tip - Export Model

REF	MODELO	EMB	EAN-13
770750	7"	6	789.748.801.720-9
770850	8"	6	789.748.801.721-6



## DESEMPENADEIRAS DE AÇO

Llanas de Acero | Steel Trowels



### BASE DE AÇO 100% LISA

Base de acero 100% lisa  
100% smooth steel base



### AÇO CARBONO DE ALTA QUALIDADE

Acero carbono de alta calidad  
High quality carbon steel



### CABO ANATÔMICO

Mango anatómico  
Anatomical handle



### FIXAÇÃO DO CABO À BASE POR SOLDADA CAPACITIVA

Fijación del mango a base a través de soldadura capacitiva  
Fixation of the handle to the base through capacitive welding



### Cabo Plástico - 25,5x12cm

Mango Plástico — Plastic Handle

REF	MODELO	EMB	EAN-13
19450	Lisa	12	789.815.970.138-0
19550	Dentada	12	789.815.970.139-7



### Cabo Plástico Aberto - 25,5x12cm

Mango Plástico Abierto — Open Plastic Handle

REF	MODELO	EMB	EAN-13
19650	Lisa	12	789.815.970.129-8
19750	Dentada	12	789.815.970.130-4



### Cabo de Madeira Fechado - 25,5x12cm

Mango de Madera Cerrado — Closed Wood Handle

REF	MODELO	EMB	EAN-13
19850	Lisa	12	789.815.970.101-4
19950	Dentada	12	789.815.970.102-1



### Cabo Plástico - 37x12cm

Mango Plástico — Plastic Handle

REF	MODELO	EMB	EAN-13
18250	Lisa	6	789.748.801.358-4
18350	Dentada	6	789.748.801.359-1





### Cabo Plástico - 48x12cm

Mango Plástico — Plastic Handle

REF	MODELO	EMB	EAN-13
19250	Lisa	6	789.748.800.875-7
19350	Dentada	6	789.748.800.876-4



### INOX - Cabo Plástico

INOX - Mango Plástico — INOX - Plastic Handle

REF	MODELO	EMB	EAN-13
16550	25,5x12cm - Lisa	6	789.748.800.470-4
17050	38x9cm - Lisa	6	789.748.800.911-2



## DESEMPENADEIRAS DE MADEIRA

Llanas de Madera | Wood Trowels



#### BASE DE MADEIRA SELECIONADA

Base de madeira seleccionada  
Selected wood base



#### CABO PLÁSTICO ANATÔMICO

Mango plástico anatômico  
Anatomical plastic handle



#### FIXAÇÃO DO CABO À BASE DE MADEIRA COM 4 PARAFUSOS

Fijación del mango a base de madeira con 4 tornillos  
Fixation of the wood base to the handle with 4 screws



### Desempenadeira de Madeira

Llana de Madera — Wood Trowel

REF	MODELO	EMB	EAN-13
17000	14x24cm	6	789.748.801.598-4
17100	15x26cm	6	789.748.801.599-1
17200	17x30cm	6	789.748.801.600-4
17300	19x29cm	6	789.748.801.644-8
17600	15x26cm - Espuma	6	789.748.801.601-1
17700	17x30cm - Espuma	6	789.748.801.602-8



# DESEMPENADEIRAS PLÁSTICAS

Llanas Plásticas | Plastic Trowels



## POLIESTIRENO ESPECIAL DE ALTA RESISTÊNCIA

Poliestireno de alta resistencia  
High resistance polystyrene



## CABO ANATÔMICO

Mango anatómico  
Anatomical handle



## FIXAÇÃO DO CABO À BASE ATRAVÉS DE SOLDA PLÁSTICA ULTRASSÔNICA

Fijación del mango a base por soldadura ultrasónica  
Fixation of the handle to the base through ultrasonic plastic welding



### Base Frisada

Base Estriada — Grooved Base

REF	MODELO	EMB	EAN-13
29010	15x26cm	6	789.815.970.016-1
29110	17x30cm	6	789.815.970.017-8
28910	24x32cm	6	789.748.801.713-1



### Base Lisa

Base Lisa — Smooth Base

REF	MODELO	EMB	EAN-13
29210	15x26cm	6	789.815.970.140-3
29310	17x30cm	6	789.815.970.141-0
28710	24x32cm	6	789.748.802.272-2



### Com Espuma

Con Espuma — With Foam

REF	MODELO	EMB	EAN-13
29410	15x26cm	12	789.815.970.018-5
29510	17x30cm	12	789.815.970.019-2



### Com Borracha

Con Goma — With Rubber

REF	MODELO	EMB	EAN-13
29810	15x26cm	6	789.815.970.028-4
29910	17x30cm	6	789.815.970.029-1



### Base Frisada - Azul

Base Estriada - Azul — Blue - Grooved Base

REF	MODELO	EMB	EAN-13
<b>28010</b>	15x26cm	6	789.748.800.462-9
<b>28110</b>	17x30cm	6	789.748.800.463-6
<b>28410</b>	24x32cm	6	789.748.801.725-4



### Base Lisa - Azul

Base Lisa - Azul — Blue - Smooth Base

REF	MODELO	EMB	EAN-13
<b>28210</b>	15x26cm	6	789.748.800.464-3
<b>28310</b>	17x30cm	6	789.748.800.465-0
<b>28510</b>	24x32cm	6	789.748.802.271-5



### Base Lisa - Branca - Para Textura e Grafiato

Base Lisa - Branca - Para Textura y Grafiato —  
White - Smooth Base - Texturing Trowel

REF	MODELO	EMB	EAN-13
<b>29610</b>	15x26cm	6	789.748.800.331-8
<b>29710</b>	17x30cm	6	789.748.800.332-5



### Para Acabamento - Com Ponta

Para Acabamiento - Con Punta —  
For Finishing - With Tip

REF	MODELO	EMB	EAN-13
<b>28810</b>	8,5x17cm	12	789.748.800.896-2



## APLICADOR MANUAL DE TEXTURA E SALPIQUE

Aplicador Manual de Textura y Salpique | Manual Texture Machine



### POLIETILENO DE ALTA RESISTÊNCIA

Polietileno de alta resistencia


Made of high resistance polyethylene



### Aplicador Manual de Textura

Aplicador Manual de Textura — Manual Texture Machine

REF	MODELO	EMB	EAN-13
42710	Aplicador	2	789.748.800.181-9



### Escova Interna de Reposição

Cepillo Interno de Reposición — Internal Replacement Brush

REF	MODELO	EMB	EAN-13
42810	Escova Interna	2	789.748.800.182-6



## ESPÁTULA PLÁSTICA

Espátula Plástica | Plastic Spreader



### POLIETILENO DE ALTA RESISTÊNCIA

Polietileno de alta resistencia

Made of high resistance polyethylene



### Espátula Plástica

Espátula Plástica — Plastic Spreader

REF	MODELO	EMB	EAN-13
43010	120x70mm	36	789.748.800.320-2



## ESPÁTULAS DE AÇO

Espátulas de Aço | Steel Scrapers



### AÇO TEMPERADO FLEXÍVEL

Acero templado flexible  
Tempered flexible steel



### CABO ANATÔMICO

Mango anatómico  
Anatomical handle



### FIXAÇÃO DO CABO À LÂMINA POR PROCESSO DE INJEÇÃO OU DE PARAFUSOS

Fijación del mango a la hoja por inyección o tornillos  
Fixation of the handle to the blade through injection process or screws



19 cm



18 cm



19 cm



19 cm



## Cabo Plástico

Mango Plástico — Plastic Handle

REF	MODELO	EMB	EAN-13
7104	4cm	12	789.815.970.133-5
7106	6cm	12	789.815.970.134-2
7108	8cm	12	789.815.970.135-9
7110	10cm	12	789.815.970.136-6
7112	12cm	12	789.815.970.137-3

## Cabo de Madeira

Mango de Madera — Wood Handle

REF	MODELO	EMB	EAN-13
6504	4cm	12	789.748.800.425-4
6506	6cm	12	789.748.800.426-1
6508	8cm	12	789.748.800.411-7
6510	10cm	12	789.748.800.427-8
6512	12cm	12	789.748.800.428-5

## Espátula Inox

Espátula Inox — Inox Scraper

REF	MODELO	EMB	EAN-13
7204	4cm	12	789.748.802.245-6
7206	6cm	12	789.748.802.246-3
7208	8cm	12	789.748.802.247-0
7210	10cm	12	789.748.802.248-7
7212	12cm	12	789.748.802.249-4

## Cabo Plástico - Dentada

Mango Plástico - Con Dientes — Plastic Handle - With Teeth

REF	MODELO	EMB	EAN-13
6206	6cm - Dentes 6mm	12	789.748.800.116-1
6210	10cm - Dentes 8mm	12	789.748.800.117-8



**CABO PLÁSTICO ANATÔMICO COM ROSCA INTERNA:  
ACEITA CABO DE VASSOURA COMO EXTENSOR**

Mango plástico con rosca interior: acepta mangos de escoba como extensor  
Anatomical plastic handle with internal thread: accepts any broom handle as extensor



**FEITO COM CERDA  
ESTABILIZADA FLEXÍVEL**

Cerda estabilizada flexível  
Stabilized bristle



**Cepa Plástica - Cerda 62mm**

Plástica - Cerda 62mm — Plastic - 62mm Bristle

REF	MODELO	EMB	EAN-13
4810	180x80mm - Grande	12	789.748.800.992-1
5110	150x55mm - Média	12	789.748.800.993-8
5410	124x46mm - Pequena	12	789.748.800.995-2



**Cepa de Madeira - Cerda 62mm**

Madeira - Cerda 62mm — Wood - 62mm Bristle

REF	MODELO	EMB	EAN-13
4800	190x65mm - Grande	12	789.748.800.004-1
5100	165x58mm - Média	12	789.748.800.006-5
5300	140x58mm - Média	12	789.748.800.694-4
5400	123x45mm - Pequena	12	789.748.800.008-9



**Redonda - Cerda 105mm**

Redonda - Cerda 105mm — Round - 105mm Bristle

REF	MODELO	EMB	EAN-13
4510	75mm	6	789.748.800.002-7



**Redonda Profissional - Cerda 12cm**

Redonda Profissional - Cerda 12cm —  
Round Professional - 12cm Bristle

REF	MODELO	EMB	EAN-13
4610	Com Cabo de 25cm	6	789.748.802.110-7





## GARFOS PARA ROLO DE PINTURA

Soporte para Rodillo de Pintura | Paint Roller Frames



### CABO PLÁSTICO ANATÔMICO COM ROSCA INTERNA: ACEITA CABO DE VASSOURA COMO EXTENSOR

Mango plástico con rosca interior: acepta mangos de escoba como extensor  
Anatomical plastic handle with internal thread: accepts any broom handle as extensor



### FEITO EM ARAME DE AÇO CARBONO ZINCADO

Alambre de acero carbono zincado  
Zinc-plated carbon steel wire



### Com Buchas

Con Tacos de Presión — With Pressure Studs

REF	MODELO	EMB	EAN-13
12050	23cm	12	789.748.801.002-6



### Tipo Gaiola

Tipo Globo — Cage Style

REF	MODELO	EMB	EAN-13
12150	23cm	12	789.748.801.360-7



## MISTURADOR DE TINTA

Mezclador de Tinta | Paint Mixer



### FEITO EM NYLON COM FIBRA DE ALTA RESISTÊNCIA

Hecho en nylon con fibra de alta resistencia  
Made of nylon with high resistance fiber



### COM SUPORTE PLÁSTICO

Con soporte plástico  
With plastic support



### Misturador de Tinta

Mezclador de Tinta — Paint Mixer

REF	MODELO	EMB	EAN-13
42510	40cm	6	789.748.803.419-0
42610	60cm	6	789.748.803.663-7



## BANDEJAS PARA PINTURA

Bandejas para Pintura | Paint Trays



### POLIPROPILENO DE ALTA RESISTÊNCIA

Polipropileno de alta resistencia  
High resistance polypropylene



### Profissional - Para Rolo de 23cm

Profissional - Para Rodillo 23cm — Pro - For 23cm Roller

REF	MODELO	EMB	EAN-13
40910	Preta - 29x37cm	12	789.815.970.030-7
41010	Cinza - 29x37cm	12	789.815.970.014-7



### Para Rolo de 23cm

Para Rodillo 23cm — For 23cm Roller

REF	MODELO	EMB	EAN-13
41110	Preta - 30x30,5cm	48	789.748.800.894-8
41410	Cinza - 30x30,5cm	48	789.748.800.895-5



### Pequena

Pequena — Small

REF	MODELO	EMB	EAN-13
41310	Preta - 26x19,5cm	24	789.815.970.128-1
41210	Cinza - 26x19,5cm	24	789.815.970.127-4



## RASPADORES DE TINTA

Raspadores de Tinta | Paint Scrapers



### Raspador de Tinta

Raspador de Tinta — Paint Scraper

REF	MODELO	EMB	EAN-13
180450	4cm	6	789.748.802.687-4
180650	6cm	6	789.748.802.688-1



### Plástica 22x8cm

Plástica — Plastic

REF	MODELO	EMB	EAN-13
13980	Preta - C/ Lixa e Cartela	6	789.748.800.715-6
13910	Verm. - C/ Lixa e Cartela	6	789.748.800.685-2
13920	Verm. - S/ Lixa e s/ Cartela	6	789.748.800.695-1



### Metálica 22x8cm

Metálica — Metalic

REF	MODELO	EMB	EAN-13
14060	C/ Lixa e Cartela	6	789.748.800.190-1



### Facilixa - Com Suporte Articulado e Cabo de Madeira de 1,2m

Facilixa - Con Soporte Articulado y Mango de Madera 1,2m —  
Facilixa - With Articuled Support and 1,2m Wood Handle

REF	MODELO	EMB	EAN-13
13810	22x8cm	6	789.748.800.657-9



### Taco Lixador de Borracha

Lijadora de Goma — Rubber Sanding Block

REF	MODELO	EMB	EAN-13
14570	13x7cm	6	789.748.800.312-7



### Régua Plástica

Regla Plástica — Plastic Ruler

REF	MODELO	EMB	EAN-13
12510	45cm	6	789.815.970.009-3



## CAIXAS PLÁSTICAS

Cajas Plásticas | Plastic Boxes



### VÁRIOS REFORÇOS LATERAIS PARA MAIOR DURABILIDADE

Vários refuerzos laterales para mayor durabilidad  
Several side reinforcements for greater durability



### POLIPROPILENO DE ALTA RESISTÊNCIA

Polipropileno de alta resistencia  
High resistance polypropylene



### Caixas Plásticas - 20L

Cajas Plásticas — Plastic Boxes

REF	MODELO	EMB	EAN-13
40110	61x38x14cm - Preta	6	789.748.801.001-9
40310	61x38x14cm - Cinza	6	789.748.801.330-0



### Caixa Alimentícia - 20L

Caja Alimenticia — Food Box

REF	MODELO	EMB	EAN-13
40210	61x38x14cm	12	789.748.801.008-8



### Bacia Alimentícia - 8L

Caja Alimenticia — Food Basin

REF	MODELO	EMB	EAN-13
35010	8L	6	789.748.801.007-1



## BALDES MULTIUSO

Baldes Multiuso | Multipurpose Buckets



### FUNDO CÔNICO PARA FACILITAR MISTURAS

Fondo cónico: facilita la mezcla de materiales  
Conical bottom: makes it easier to mix materials



### MARCAÇÃO DE LITAGEM E PEGA 360°

Marcador de litros y encaje para mano 360°  
Liter marking and handle 360°



### POLIPROPILENO DE ALTA RESISTÊNCIA, COM ALÇA ANATÔMICA REFORÇADA

Polipropileno de alta resistencia, con manija anatómica reforzada  
High resistance polypropylene and anatomical reinforced plastic handle



### Baldes Multiuso - 12L

Baldes Multiuso — Multipurpose Buckets

REF	MODELO	EMB	EAN-13
39510	Preto - Alça Plástica	6	789.748.801.024-8
39610	Cinza - Alça Plástica	6	789.748.801.295-2
39710	Preto - Alça Metálica	6	789.748.804.684-1



## ALUMÍNIO DE ESTRUTURA ULTRA RESISTENTE

Aluminio de estructura ultra resistente  
Ultra-resistance aluminum structure



## TESTADOS E APROVADOS UM A UM

Probados y aprobados uno a uno  
Tested and approved one by one



### Com Pintura Eletrostática - Base Magnética

Con Pintura Electrostática - Base Magnética —  
Electrostatic Painting - Magnetic Base

REF	MODELO	EMB	EAN-13
51270	12"	6	789.748.802.167-1
51470	14"	6	789.748.802.168-8



### Com Pintura Eletrostática - Ponteiros Laterais

Con Pintura Electrostática - Punteras Laterales —  
Electrostatic Painting - With End Caps

REF	MODELO	EMB	EAN-13
51060	10" - 254mm - 2 Ampolas	6	789.815.970.060-4
51260	12" - 304mm - 2 Ampolas	6	789.815.970.061-1
51460	14" - 355mm - 2 Ampolas	6	789.815.970.062-8
51660	16" - 406mm - 3 Ampolas	6	789.815.970.063-5
51860	18" - 457mm - 3 Ampolas	6	789.815.970.064-2
52060	20" - 508mm - 3 Ampolas	6	789.815.970.065-9
52460	24" - 609mm - 3 Ampolas	6	789.815.970.066-6
54060	40" - 1016mm - 3 Ampolas	6	789.748.800.140-6
54860	48" - 1219mm - 3 Ampolas	6	789.748.800.141-3
56060	60" - 1524mm - 3 Ampolas	6	789.748.800.142-0



### Sem Ponteiros Laterais

Sin Punteras Laterales — Without End Caps

REF	MODELO	EMB	EAN-13
51065	10" - 254mm - 2 Ampolas	6	789.748.801.576-2
51265	12" - 304mm - 2 Ampolas	6	789.748.801.577-9
51465	14" - 355mm - 2 Ampolas	6	789.748.801.578-6
51665	16" - 406mm - 3 Ampolas	6	789.748.801.579-3



## NÍVEIS DE MADEIRA

Niveles de Madera | Wood Levels



### MADEIRA DE ORIGEM RENOVÁVEL - PIROGRAFADOS

Madera de origen renovable - pirograbados  
Renewable wood - pyrographed



### TESTADOS E APROVADOS UM A UM

Probados y aprobados uno a uno  
Tested and approved one by one



### Com Verniz

Con Barniz — Varnished

REF	MODELO	EMB	EAN-13
50010	10" - 254mm - 2 Ampolas	6	789.815.970.069-7
50012	12" - 304mm - 2 Ampolas	6	789.815.970.070-3
50014	14" - 355mm - 2 Ampolas	6	789.815.970.071-0
50016	16" - 406mm - 2 Ampolas	6	789.815.970.072-7
50018	18" - 457mm - 2 Ampolas	6	789.815.970.123-6
50020	20" - 508mm - 2 Ampolas	6	789.815.970.126-7



### Sem Verniz

Sin Barniz — Without Varnish

REF	MODELO	EMB	EAN-13
55510	10" - 254mm - 2 Ampolas	6	789.748.800.152-9
55512	12" - 304mm - 2 Ampolas	6	789.748.800.153-6
55514	14" - 355mm - 2 Ampolas	6	789.748.800.154-3
55516	16" - 406mm - 2 Ampolas	6	789.748.800.155-0
55518	18" - 457mm - 2 Ampolas	6	789.748.804.712-1
55520	20" - 508mm - 2 Ampolas	6	789.748.801.394-2



## RÉGUAS DE ALUMÍNIO BI TUBULAR PRO

Reglas de Aluminio para Albañil | Professional Aluminum Ruler



### COM ENCAIXE PARA OS DEDOS, GARANTINDO MAIOR FIRMEZA NO USO

Ranura para los dedos, que garantiza mayor firmeza  
With fitting for the fingers, ensuring firmness in use



### FORMATO TRAPEZOIDAL - FACILITA O ALISAMENTO DE SUPERFÍCIES

Formato trapezoidal - facilita el alisamiento de superficies  
Trapezoidal shape - facilitates the leveling of surfaces



### Maxirégua

Maxirégua — Maxirégua

REF	MODELO	EMB	EAN-13
515120	1,2m	6	789.748.802.266-1
515200	2m	6	789.748.802.267-8
515300	3m	6	789.748.802.268-5



## PRUMOS DE AÇO

Plomadas de Acero | Steel Plumb Bobs



### CORDA DE NYLON 2M COM UV DE ALTA RESISTÊNCIA

Cuerda de nylon 2m con UV de alta resistencia  
Braided 2m nylon line made with high quality UV



### CALÇO GUIA DE MADEIRA

Taco guía de madera  
Wood guide wedge



### CORPO EM AÇO ESPECIAL COM PELÍCULA DE PROTEÇÃO CONTRA A OXIDAÇÃO

Cuerpo de acero con película protectora contra la oxidación  
Special steel body with oxidation protection film



### Profissional - Com Cartela e Emb. Plástica

Profesional - Con Cartela y Embalaje Plástica —  
Professional - With Plastic Package

REF	MODELO	EMB	EAN-13
80050	Parede 400g	6	789.748.801.361-4
81050	Parede 500g	6	789.748.801.362-1
82050	Parede 700g	6	789.748.801.363-8
83050	Parede 900g	6	789.748.801.364-5
84050	Centro 300g	6	789.748.801.365-2
85050	Centro 400g	6	789.748.801.366-9



### Parede - Com Suporte Plástico

Parede - Con Soporte Plástico —  
Wall - With Plastic Support

REF	MODELO	EMB	EAN-13
80455	Parede 300g	6	789.748.804.522-6
80555	Parede 400g	6	789.748.800.168-0
81555	Parede 500g	6	789.748.800.169-7
82555	Parede 700g	6	789.748.800.170-3
83555	Parede 900g	6	789.748.800.172-7



### Centro - Com Suporte Plástico

Centro - Con Soporte Plástico —  
Center - With Plastic Support

REF	MODELO	EMB	EAN-13
84555	Centro 300g	6	789.748.800.174-1
85555	Centro 400g	6	789.748.800.176-5
86555	Centro 500g	6	789.748.802.278-4
87555	Centro 750g	6	789.748.802.280-7





**GRAVAÇÃO DAS MEDIDAS EM LASER**

Grabación de las medidas en laser  
Measurement marks made with laser



**Cabo Plástico Preto**

Mango Plástico Negro —  
Black Plastic Handle

REF	MODELO	EMB	EAN-13
90810	8" - 203mm	6	789.748.800.492-6
91010	10" - 254mm	6	789.748.800.493-3
91210	12" - 304mm	6	789.748.800.494-0
91410	14" - 355mm	6	789.748.800.495-7



**Cabo Plástico Vermelho**

Mango Plástico Rojo —  
Red Plastic Handle

REF	MODELO	EMB	EAN-13
90820	8" - 203mm	6	789.748.801.419-2
91020	10" - 254mm	6	789.748.801.420-8
91220	12" - 304mm	6	789.748.801.421-5
91420	14" - 355mm	6	789.748.801.422-2



**Cabo de Alumínio**

Mango de Alumínio —  
Aluminum Handle

REF	MODELO	EMB	EAN-13
90850	8" - 203mm	6	789.748.800.496-4
91050	10" - 254mm	6	789.748.800.497-1
91250	12" - 304mm	6	789.748.800.498-8
91450	14" - 355mm	6	789.748.800.499-5



## METROS

Metros | Folding Rule



### ARRUELA ESPECIAL PARA PRENDER AS TECLAS

Arandela especial para detener las teclas  
Special washer to hold the parts



### POLIESTIRENO VIRGEM DE ALTA RESISTÊNCIA

Poliestireno virgen de alta resistencia  
High resistance virgin polystyrene



## Metros

Metros — Folding Rule

REF	MODELO	EMB	EAN-13
10940	2m - cm/cm	12	789.815.970.001-7
11240	1m - cm/cm	24	789.815.970.002-4
10930	2m - cm/pol	12	789.815.970.021-5
11230	1m - cm/pol	24	789.815.970.020-8



## RÉGUAS METÁLICAS

Reglas Metálicas | Metal Rulers



## Régua Metálicas

Reglas Metálicas — Metal Ruler

REF	MODELO	EMB	EAN-13
10830	30cm - 12"	6	789.748.804.521-9
10835	35cm - 14"	6	789.748.804.563-9



## CABOS PARA LIMA

Mangos para Lima | Saw File Handle



### POLIPROPILENO DE ALTA RESISTÊNCIA

Polipropileno de alta resistencia  
High resistance polypropylene



## Cabos para Lima

Mangos para Lima — Saw File Handle

REF	MODELO	EMB	EAN-13
1110	Tam. 1 - Para Limas 4 a 6"	12	789.815.970.117-5
1210	Tam. 2 - Para Limas 8 a 10"	12	789.815.970.118-2
1310	Tam. 3 - Para Limas 10 a 12"	12	789.815.970.119-9



## MARTELOS DE BORRACHA

Martillos de Goma | Rubber Mallets



### FEITOS EM BORRACHA MACIA

Hechos en goma suave  
Made of soft rubber



### CABO DE MADEIRA LIXADO

Mango de madeira lijado  
Sanded wood handle



### Profissional - Matéria-prima Virgem

Profesional - Matéria Prima Virgem —  
Professional - Virgin Raw Material

REF	MODELO	EMB	EAN-13
32810	40mm	6	789.748.800.191-8
32910	60mm	6	789.748.800.301-1
33010	80mm	6	789.748.800.302-8



### Econômico - Matéria-prima Virgem

Económico - Matéria Prima Virgem —  
Basic - Virgin Raw Material

REF	MODELO	EMB	EAN-13
32410	60mm	6	789.748.800.871-9
32510	80mm	6	789.748.800.872-6



### Matéria-prima Reciclada

Matéria Prima Reciclada —  
Recycled Raw Material

REF	MODELO	EMB	EAN-13
32855	40mm	6	789.748.800.156-7
32455	60mm	6	789.748.800.157-4
32555	80mm	6	789.748.800.158-1



### Branco - Profissional - Matéria-prima Virgem

Blanco - Profesional - Matéria Prima Virgem —  
White - Professional - Virgin Raw Material

REF	MODELO	EMB	EAN-13
32610	40mm	6	789.815.970.120-5
32710	60mm	6	789.748.800.873-3
32310	80mm	6	789.748.801.023-1



### Branco - Matéria-prima Reciclada

Blanco - Matéria Prima Reciclada —  
White - Recycled Raw Material

REF	MODELO	EMB	EAN-13
32655	40mm	6	789.748.802.193-0
32755	60mm	6	789.748.802.194-7
32355	80mm	6	789.748.802.195-4



## FERRAMENTAS PARA REJUNTE

Herramientas para Lechada | Grout Tools



### Rejunta Fácil - Espátula EVA para Rejunte

Espátula para Lechada EVA — Grout EVA Spreader

REF	MODELO	EMB	EAN-13
14510	120x95mm	6	789.748.802.269-2



### Desempenadeira com EVA

Llana con EVA — Trowel with EVA

REF	MODELO	EMB	EAN-13
14260	29x8cm	6	789.748.800.309-7



### Espátula com Borda de Silicone

Espátula con Borde de Silicona — Scraper with Silicon Edge

REF	MODELO	EMB	EAN-13
12810	10cm	6	789.748.801.003-3



### Raspador de Rejunte

Raspador de Lechada — Grout Scraper

REF	MODELO	EMB	EAN-13
14410	1 Lâmina	6	789.748.804.501-1
14420	2 Lâminas	6	789.748.804.502-8

**AÇO CARBONO DE ALTA QUALIDADE (DE AÇO)**

Acero carbono de alta calidad  
High quality carbon steel

**COM CABO DE MADEIRA LIXADO E ENVERNIZADO**

Con mango de madera lijado y barnizado  
With sanded and varnished wood handle

**POLIPROPILENO DE ALTA QUALIDADE (PLÁSTICAS)**

Polipropileno de alta calidad  
High quality polypropylene

**ACEITA CABO COM PONTA OU ROSCA**

Acepta mango con punta o rosca  
Accepts handle with tip or thread

**Arame - 18 Dentes - Com cabo 1,2m**

Alambre - 18 Dientes - Con Mango 1,2m —  
Wire - 18 Tines - 1,2m Handle

REF	MODELO	EMB	EAN-13
20450	Fixa	6	789.748.801.021-7
20550	Regulável	6	789.748.801.022-4

**Arame - 22 Dentes - Com cabo 1,2m**

Alambre - 22 Dientes - Con Mango 1,2m —  
Wire - 22 Tines - 1,2m Handle

REF	MODELO	EMB	EAN-13
20050	Fixa	6	789.748.801.017-0
20150	Regulável	6	789.748.801.018-7

**Palheta - 18 Dentes - Com cabo 1,2m**

Plana - 18 Dientes - Con Mango 1,2m —  
Flat Wire - 18 Tines - 1,2m Handle

REF	MODELO	EMB	EAN-13
20650	Fixa	6	789.748.801.356-0
20750	Regulável	6	789.748.801.357-7

**Palheta - 22 Dentes - Com cabo 1,2m**

Plana - 22 Dientes - Con Mango 1,2m —  
Flat Wire - 22 Tines - 1,2m Handle

REF	MODELO	EMB	EAN-13
20250	Fixa	6	789.748.801.019-4
20350	Regulável	6	789.748.801.020-0



### Máxima - Plástica/Aço - 18 Dentes Com cabo 1,2m

Máxima - Plástica/Acero - 18 Dientes - Con Mango 1,2m —  
Máxima - Plastic/Steel - 18 Tines - 1,2m Handle

REF	MODELO	EMB	EAN-13
13120	Fixa - Palheta	6	789.748.800.891-7



### Verdemax - Vassouras Plásticas Com cabo 1,2m

Verdemax - Escobas Plásticas - Con Mango 1,2m —  
Verdemax - Plastic Rakes - 1,2m Handle

REF	MODELO	EMB	EAN-13
13610	14 Dentes - 340mm	6	789.748.800.318-9
13510	22 Dentes - 545mm	6	789.815.970.067-3
17710	26 Dentes - 610mm	6	789.748.802.273-9



### Vassouras Plásticas - Matéria-prima Virgem Com cabo 1,2m

Escobas Plásticas - Matéria Prima Virgen - Con Mango 1,2m —  
Plastic Rakes - Virgin Raw Material - 1,2m Handle

REF	MODELO	EMB	EAN-13
13210	14 Dentes - 340mm	6	789.748.800.179-6
13010	22 Dentes - 545mm	6	789.748.800.163-5
17510	26 Dentes - 610mm	6	789.748.801.355-3



### Vassouras Plásticas - Matéria-prima Reciclada Com cabo 1,2m

Escobas Plásticas - Matéria Prima Reciclada - Con Mango 1,2m —  
Plastic Rakes - Recycled Raw Material - 1,2m Handle

REF	MODELO	EMB	EAN-13
13410	14 Dentes - 340mm	6	789.748.800.697-5
13310	22 Dentes - 545mm	6	789.748.800.696-8
17610	26 Dentes - 610mm	6	789.748.800.469-8

**CABO DE MADEIRA LIXADO E ENGERADO**

Mango de madera lijado y encerado  
Sanded and waxed wood handle

**AÇO CARBONO ESPECIAL DE ALTA QUALIDADE**

Acero carbono especial de alta calidad  
High quality carbon steel

**PINTURA ELETROSTÁTICA A PÓ**

Pintura electrostática en polvo  
Electrostatic powder painting



## Conjunto para Jardim - 3 Peças

Conjunto para Jardín - 3 Piezas —  
Garden Tool Kit - 3 Pieces

REF	MODELO	EMB	EAN-13
215003	Pazinha Larga + Pazinha Estreita + Escardilho	6	789.748.802.686-7



## Conjunto para Jardim - 5 Peças

Conjunto para Jardín - 5 Piezas —  
Garden Tool Kit - 5 Pieces

REF	MODELO	EMB	EAN-13
215005	Pazinha Larga + Pazinha Estreita + Escardilho + Ancinho + Arrancador de Inço	6	789.748.803.510-4



## Sachos - Cabo de Madeira

Escardillos - Mango de Madera — Weeding Hoe - Wood Handle

REF	MODELO	EMB	EAN-13
220060	1 Ponta - Cb 0,6m	6	789.748.802.676-8
220120	1 Ponta - Cb 1,2m	6	789.748.802.677-5
221060	2 Pontas - Cb 0,6m	6	789.748.802.678-2
221120	2 Pontas - Cb 1,2m	6	789.748.802.679-9





### Pazinha para Jardim - Larga

Pala para Jardim - Ancha — *Trowel*

REF	MODELO	EMB	EAN-13
213050	Larga	6	789.748.802.682-9



### Pazinha para Jardim - Estreita

Pala para Jardim - Estrecha — *Transplanter*

REF	MODELO	EMB	EAN-13
212050	Estreita	6	789.748.802.681-2



### Ancinho para Jardim

Rastrillos para Jardim — *Cultivator*

REF	MODELO	EMB	EAN-13
214050	3 Dentes	6	789.748.802.683-6



### Escardilho para Jardim

Azadilla Escardadora — *Claw Rake*

REF	MODELO	EMB	EAN-13
218050	Escardilho	6	789.748.802.684-3



### Arrancador de Inço para Jardim

Arrancador de Yuyos — *Weeder*

REF	MODELO	EMB	EAN-13
217050	Arrancador de Inço	6	789.748.802.685-0



## TESOURAS PARA GRAMA

Tijeras para Césped | Hedge Shear



### AÇO CARBONO ESPECIAL DE ALTA QUALIDADE

Acero carbono especial de alta calidad  
High quality carbon steel



### PINTURA ELETROSTÁTICA A PÓ

Pintura electrostática en polvo  
Electrostatic powder painting



### Tesoura para Grama - Cabo de Madeira

Mango de Madera — Wood Handle

REF	MODELO	EMB	EAN-13
470050	12"	6	789.748.802.680-5



### Tesoura para Grama - Cabo Plástico

Mango de Plástico — Plastic Handle

REF	MODELO	EMB	EAN-13
470010	12"	6	789.748.803.387-2



## TESOURAS DE PODA

Tijeras de Podar | Pruning Shear



### Tesoura de Poda

Tijera de Podar — Pruning Shear

REF	MODELO	EMB	EAN-13
480050	PRO	6	789.748.803.504-3



### Tesourão de Poda

Tijera Grande de Podar — Big Pruning Shear

REF	MODELO	EMB	EAN-13
485050	Cabo de 60cm	6	789.748.803.795-5



## COLHEDOR DE FRUTAS

Recogedor de Frutas | Fruit Picker

**MAX**  
FERRAMENTAS



### POLIPROPILENO DE ALTA RESISTÊNCIA

Hecho en polipropileno de alta resistencia  
Made of high resistance polypropylene



### POSSUI COMPONENTE UV: NÃO RESSECA AO SOL

Tiene componente UV: no seca al Sol  
UV component: it does not dry out in the Sun



### Colhedor de Frutas

Recogedor de Frutas — Fruit Picker

REF	MODELO	EMB	EAN-13
778050	Com Cabo 1,4m	6	789.748.802.695-9
778055	Sem Cabo	6	789.748.802.720-8



## SUPORTES PARA MANGUEIRA

Soportes para Manguera | Hose Support

**MAX**  
FERRAMENTAS



### POLIPROPILENO DE ALTA RESISTÊNCIA

Hecho en polipropileno de alta resistencia  
Made of high resistance polypropylene



### POSSUI COMPONENTE UV: NÃO RESSECA AO SOL

Tiene componente UV: no seca al Sol  
UV component: it does not dry out in the Sun



### Suportes para Mangueira

Soportes para Manguera — Hose Support

REF	MODELO	EMB	EAN-13
36510	Preto	6	789.748.802.721-5
36610	Laranja	6	789.748.802.722-2



## VASSOURAS DOMÉSTICAS

Escobas del Hogar | Domestic Brooms

**MAX**  
FERRAMENTAS



### Vassouras Domésticas - Com cabo 1,2m

Con Mango 1,2m — 1,2m Handle

REF	MODELO	EMB	EAN-13
35510	Noviça - 260x50mm	12	789.748.800.671-5
36970	Angular - 260x60mm	12	789.748.800.672-2



### Cepa Plástica - Cerda Rígida 9cm

Plástico - Cerda Rígida 9cm — Plastic - 9cm Rigid Bristle

REF	MODELO	EMB	EAN-13
34210	370x45mm - Cb 1,2m	6	789.748.804.699-5
34510	370x63mm - Cb 1,2m	6	789.748.800.902-0
34710	500x63mm - Cb 1,4m	6	789.748.800.904-4
34910	600x63mm - Cb 1,4m	6	789.748.800.906-8



### Cepa Plástica - Cerda Macia 6,5cm

Plástico - Cerda Suave 6,5cm — Plastic - 6,5cm Soft Bristle

REF	MODELO	EMB	EAN-13
34410	370x63mm - Cb 1,2m	6	789.748.800.901-3
34610	500x63mm - Cb 1,4m	6	789.748.800.903-7
34810	600x63mm - Cb 1,4m	6	789.748.800.905-1



### Cepa de Madeira - Cerda Rígida 8,5cm

Madera - Cerda Rígida 8,5cm — Wood - 8,5cm Rigid Bristle

REF	MODELO	EMB	EAN-13
33100	375x65mm - Cb 1,2m	6	789.748.800.321-9
33300	375x48mm - Cb 1,2m	6	789.748.800.686-9



### Gari Profissional - Cerda Rígida 11,5cm Cabo Grosso - 1,4m

Barrendero Profesional - Cerda Rígida 11,5cm - Mango Grueso 1,4m — Professional Push Broom - 11,5cm Rigid Bristle - 1,4m Thick Handle

REF	MODELO	EMB	EAN-13
34110	400x72mm	6	789.748.801.656-1



### Gari Robusto - Cerda Rígida 13cm - 280x80mm Cabo Grosso - 1,4m

Barrendero Robusto - Cerda Rígida 13cm - Mango Grueso 1,4m — Push Broom - 13cm Rigid Bristle - 1,4m Thick Handle

REF	MODELO	EMB	EAN-13
34310	390g de Cerdas	6	789.748.801.011-8
34300	310g de Cerdas	6	789.748.801.900-6



## GANCHOS

Ganchos | Hooks



### ZINCADO: PROTEÇÃO EXTRA CONTRA A OXIDAÇÃO

Zincado: protección adicional contra la oxidación  
Zinc plated: extra protection against oxidation



### AÇO CARBONO ESPECIAL DE ALTA QUALIDADE

Acero carbono especial de alta calidad  
High quality carbon steel



## Ganchos para Rede

Hamaca — Hammock

REF	MODELO	EMB	EAN-13
3050	Parafusar	12	789.748.800.503-9
3550	Chumbar	12	789.748.800.501-5



## Gancho Multiuso

Multiuso — Multipurpose

REF	MODELO	EMB	EAN-13
18050	Encartelado	12	789.748.800.716-3



## ESPANADOR

Cepillo Cerdas Suave | Duster



## Espanador

Cepillo Cerdas Suave — Duster

REF	MODELO	EMB	EAN-13
15010	280x40mm	6	789.748.800.186-4



## LIXEIRA

Basurero | Wastebasket



## Lixeira

Basurero — Wastebasket

REF	MODELO	EMB	EAN-13
36010	10L	6	789.748.801.006-4



**maxmetal.com.br**

**Max Metalúrgica Ltda**

RS 122 nº 8020 - Vila Conceição - CEP 95760-000 - São Sebastião do Caí - RS - Brasil